

JAARVERSLAG 2023  
COMITE EN DEELORGANISATIES  
BOND VAN VRIJE EVANGELISCHE GEMEENTEN

---

# Velden vol aandacht





# Inhoud

|  |    |
|--|----|
| <b>Voorwoord</b>                         | 3  |
| <b>Routekaart</b>                        | 4  |
| <b>Velden vol aandacht</b>               |    |
| Comité                                   | 7  |
| Seminarium                               | 11 |
| SZD                                      | 15 |
| SRP                                      | 18 |
| <b>Financiële verantwoording</b>         |    |
| Comité                                   | 20 |
| Fonds Nuis                               | 28 |
| Steungroep dienst aan Israël             | 29 |
| Seminarium                               | 33 |
| SZD                                      | 37 |
| SRP                                      | 43 |
| <b>Verslag van de najaarsvergadering</b> | 46 |

# Voorwoord

---



Ook dit jaar kijken we terug op de reis die we als Bondsgemeenschap in het jaar 2023 hebben afgelegd onder leiding van onze grote Reisgids.

Te beginnen met het belangrijkste: God was en is met ons. In Jezus Christus en door de Heilige Geest zijn wij gezegend als kinderen van God de Vader. In de lokale gemeenten mochten wij met elkaar optrekken en weten dat Hij erbij was, en het soms ook ervaren. We mochten mensen vertellen over het goede nieuws en samen als discipelen leren, vallen, opstaan en vieren.

Vanuit het comité en deelorganisaties mochten we betrokken zijn bij gemeenten, soms een stukje meelopen, inspireren, waarderen of signaleren. We zien gemeenten groeien, we zien gemeenten zorgen hebben en helaas moesten we ook afscheid nemen van een gemeente.

We mochten ook betrokken zijn bij predikanten, gemeentelijk werkers en andere werkers. We zijn dankbaar voor wat Hij ons in hen geeft. Daarnaast hebben we ook afscheid moeten nemen van waardevolle collega's, die zijn overleden en rusten tot de dag van Opstanding.

We zullen altijd onderweg zijn... als comité zijn we hier mee bezig hoe we dit zo goed mogelijk

kunnen doen, wat zijn leerpunten, wat willen we meegeven, hoe kunnen we ondersteunen. Van 'Tot bloei komen' naar 'Samen groeien', waar we de komende jaren aandacht aan willen geven en gaan uitwerken.

We mogen weten dat het Licht schijnt op onze weg. Dat we als gemeente ons hart mogen laten zien in de samenleving en dat we iets we kunnen betekenen. Dat de SZD zowel financieel als ook met (hulp)goederen ondersteuning heeft mogen geven aan mensen ver weg en dichtbij. Dat we als comité mogen bemoedigen, verbinden en ondersteunen waar nodig, dit samen en met hulp van de deelorganisaties, werkgroepen, commissies, archiefmedewerkers, gemeentetoeruster en bondssecretaris.

Zo zijn we samen Bond van Vrije Evangelische Gemeenten in Nederland en zo zoeken we samen wat er nodig is om de toekomst tegemoet te gaan. De toekomst die onder leiding staat van onze Gids. Wat een geruststellende gedachte is dat.

In dit jaarverslag 2023 geven we een korte terugblik op de activiteiten die we als Bond uitgevoerd hebben. We zijn dankbaar voor al deze activiteiten en dankbaar dat we weer mogen 'bloeien' als Bond.

Het comité





## Routekaart

---



### **Werken met aandachtsvelden**

Als comité werken we vanuit zeven verschillende aandachtsvelden. Ieder comitélid heeft een eigen aandachtsveld waarin hij een eerste verantwoordelijkheid voor draagt samen met een of meerdere stafleden en ieder comitélid is contactpersoon voor een aantal gemeenten. Ook de werkgroepen en deelorganisaties zijn bij bepaalde aandachtsvelden betrokken.

#### ❖ Identiteit

Zij is gericht op de identiteit van de Bond. Een van haar taken is om bijv. de Beginselen te actualiseren. In eerste instantie is ons doel niet om haar te gaan vertalen, maar wel om te kijken hoe we haar meer naar de voorgrond kunnen brengen.

#### ❖ Toerusting en Vorming

Dit aandachtsveld is erop gericht om gemeenten te ondersteunen op zowel praktische als inhoudelijk gebied. Hierin willen we gebruik maken van de kennis en talenten die er zowel binnen als buiten de Bond beschikbaar zijn. Ook is zij in samenwerking met het Seminarium aan het nadenken over een nieuwe vorm van scholing binnen de Bond.

#### ❖ Communicatie

Dit aandachtsveld houdt zich o.a. bezig met het nieuws zetten op en het updaten van de website en alle andere communicatiemiddelen die we vanuit de Bond kennen. De nieuwsbrief Oogsten, PR, etc. met deze communicatiemiddelen willen we meer aansluiten bij deze tijd en op een meer efficiënter en effectieve manier met gemeenten communiceren.

#### ❖ Infrastructuur

Hieronder valt het bondsbureau, de taakomschrijving van de staf- en comitéleden, financiële zaken, ect...

❖ Bestuurszaken

Zij gaat over de bestuurlijke kant van de Bond. Zij denkt na over de inrichting van de bondsvergadering, de overleg- en vergaderstructuur, het bezoeken van gemeenten en het samenwerken en het onderhouden van contact met externen.

❖ Vademecum

De werkgroep bestaat in 2023 uit Gerrit van der Kolk. Het Vademecum wordt herzien en dit traject is nog gaande.

❖ Jong en Bond

Dit is een nieuw aandachtsveld waar nog invulling aan gegeven gaat worden.

|   | Aandachtsvelden       | Comité      | Staf                | Deelorganisaties en werkgroepen (jaargids 14 - 16)      | Commissie (jaargids 1-2)                          |
|---|-----------------------|-------------|---------------------|---|---|
| 1 | Identiteit            | Sjaak       | Jonne (Theo)        | SZD, Israël, Brochurereeks                              | P/GW  |
| 2 | Toerusting en vorming | Sjoerd Henk | Jonne (Theo)        | Seminarium, Theologische Scholing, SMPR, Preekconsenten | Webinars, Pastorale cursus, etc.                  |
| 3 | Communicatie          | Tim         | Fransciska Jonne    | Oogsten, Website  | Inspiratie- en Ontmoetingsdag, Najaarsvergadering |
| 4 | Infrastructuur        | Gosse       | Fransciska          | SRP, Fonds Nuis   | F/O (administrateur, medewerkers BB, huisvesting) |
| 5 | Bestuurszaken         | Mirjam      | Fransciska          | Vertegenwoordiging, CIO                                 | Gemeentezaken in- en externe contacten            |
| 6 | Vademecum             | Tim         | Fransciska (Gerrit) | Vademecum   |   |
| 7 | Jong en Bond          | Jamila      | Jonne               | Kampus  |   |

| Comitélid | Gemeenten verdeling  |
|-----------|--|
| Henk      | Burgum - Harkema - Leeuwarden - Oudebildtzijl - Winschoten |
| Jamila    | Dordrecht - Gorinchem - Gouda - Rotterdam - Yerseke        |
| Mirjam    | Beverwijk - Bussum - Wormerveer - (Amsterdam)              |
| Sjaak     | Bennekom - Elburg - Nunspeet - Kampen - Oost Flevoland     |
| Sjoerd    | Heerde - Meppel - Nijverdal - Zwolle                       |
| Tim       | Bath - Goes - Nieuwvliet - Wemeldinge                      |

Elk comitélid is contactpersoon van een aantal gemeenten, in deze hoedanigheid is er regelmatig contact geweest met de gemeenten en zijn er ook bezoeken afgelegd. Dit zijn altijd mooie en waardevolle momenten om elkaar zo te ontmoeten.



# Velden vol aandacht

---



## COMITE



**Aandachtveld Identiteit**  
**Sjaak Weststrate**

### **Bondfilm**

'Morgen praten we verder' is de titel van de bondfilm n.a.v. het boek 'in Christus één?' van ds. Leo Mietus. Jan Timmerman (Amsterdam) heeft een script geschreven en leden van de VEG Heerde hebben het verhaal gespeeld en verfilm. De première was op de BV in november en alle gemeenten kunnen met deze film aan de slag rondom hun identiteit. Er zijn suggesties voor dat gesprek meegestuurd.

### **Jaarthema**

Om de vijf hoofdaccenten van onze identiteit wisselend onder de aandacht te brengen gaan we met jaarthema's werken. Voor het seizoen september 2024 t/m juni 2025 wordt dat: VRIJ & VERBONDEN. Aan gemeenten zullen enkele bescheiden suggesties worden gestuurd om het vorm te geven.

### **Straal**

De methode om lokaal te werken aan het 'aantrekkelijk gemeente-zijn' heeft al naar verschillende gemeenten z'n weg gevonden. In 2023 was er een dag in Goes, in Nieuwvliet en in Burgum. Ook in Heerde is een avond meegedacht rondom identiteit.

### **Liedcultuur**

Vanuit het taakveld identiteit is op de BV van november een bijdrage geleverd aan het gesprek over de verschillen in liedcultuur binnen de gemeenten die deel uitmaken van de Bond.

### **Contacten**

Het taakveld Identiteit onderhoudt contact met de SZD, de WEDI (werkgroep dienst aan Israël) en de werkgroep Kampus. Waar nodig ondersteunen we elkaar.

### **Brochures**

In 2023 zijn er geen brochures verschenen. De uitwerking van het gesprek over de Avondmaalsviering in de gemeenten zal in 2024 in brochurevorm verschijnen.

.....



## Aandachtveld Toerusting & Vorming Sjoerd van der Velde

Het aandachtsveld Toerusting en Vorming bestond in 2023 uit: Jonne Knevel (gemeentetoeruster), dr. Theo Hetteema (docent Seminarium en staftheoloog van onze BondVEG) en ds. Sjoerd van der Velde (comitélid, v/h opleidingsdocent HBO en emeritus predikant). Per 1 januari 2024 is het aandachtsveld uitgebreid met Henk van Dam (comitélid, v/h docent Godsdienst/Levensbeschouwing en gemeentelijk werker).

We hebben in 2023 als aandachtsveld zes keer vergaderd, steeds online.

Er zijn in dat jaar naast allerlei organisatorische zaken drie kerntaken geweest.

1. Uitvoering/afronding en start op nieuwe locaties van de cursus Basispastoraat
2. Veilige kerk
3. Voorbereiding afronding Seminarium en werken aan overname van aantal nu nog taken van Seminarium

### 1. **Uitvoering/afronding en start op nieuwe locaties van de cursus Basispastoraat**

- De cursussen op locatie Zwolle, Heerde en Gorinchem zijn afgerond.

De inhoud van deze cursus (gegeven op vier avonden of twee zaterdagen) was:

- a. Basispastoraat in de gemeente
- b. Gesprekstechnieken
- c. Pastoraat jongeren en opvoeding
- d. Pastoraat in levensfasen en bij ingrijpende gebeurtenissen

De docenten waren Nico van der Voet, Theo Hetteema, Corien Rietberg en Sjoerd van der Velde.

Ruim 40 personen hebben een certificaat ontvangen.

- Start van cursus op twee nieuwe locaties Goes en Bussum. Deze is in het najaar 2023 met het (bijna) hetzelfde programma gestart. Deze wordt in 2024 afgerond.

### 2. **Veilige kerk**

Dit onderwerp was in 2023 een belangrijk aandachtspunt. Dit blijft de komende jaren ook zo. Er zijn meerdere activiteiten ontwikkeld en gehouden.

- **Webinar.** Na het Webinar over groepsdynamica en diversiteit in VEG'en (2022), is er dit jaar een Webinar voorbereid en inmiddels gehouden (6 februari 2024) over Veilige Gemeente, met name voor vertrouwenspersonen. Dit is een hele zinvolle bijeenkomst geworden. Het geheel krijgt op verzoek ook een vervolg in regiobijeenkomsten (zie hierna).
- **Regio bijeenkomst Veilige kerk.** Deze bijeenkomsten hebben we voorbereid. Veilige gemeente zijn gaat verder dan seksueel misbruik, het gaat ook over machtsmisbruik en grensoverschrijdend gedrag op sociaal gebied. De grenzen van sociale veiligheid liggen voor de een heel anders dan voor een ander. Hoe houden we rekening met elkaar? En hoe creëren we een cultuur waarin iedereen zich veilig weet? Er is veel informatie over hoe je een veilige gemeente kunt zijn, maar hoe doe je dat praktisch? Waar begin je? Hoe neem je dit mee in je beleid?



Al het bovenstaande heeft ons als aandachtsveld T&V doen besluiten hierover binnen onze Bond een tweetal regionale studie dagen voor te bereiden. De data en plaats zijn:

12 oktober 2024 VEG Gorinchem 10.00 – 15.00 uur

8 februari 2025 VEG Zwolle 10.00 – 15.00 uur

Kosten €10,00 p.p. (materiaal, koffie en thee)

- **Materiaal Veilige kerk op site.**

Ook hebben we als aandachtsveld T&V eraan gewerkt dat er op de website goede info beschikbaar is <https://www.bondveg.nl/veilige-gemeente/>

- **Advies.** Het bondsbureau en werkgroepsleden hebben ook meerdere gemeenteadvies gegeven.

### 3. Voorbereiding van afronding Seminarium en overname van aantal nu nog taken van Seminarium

- Zoals bekend gaat het Seminarium haar taken per 31 december 2024 beëindigen. Een aantal taken wordt door het comité overgenomen. Hiervoor wordt er rondom onze staftheoloog dr. Theo Hetteema een werkgroep Theologische Scholing gevormd. De voorbereidingen hiervoor gingen ook in het jaar 2023 volop verder. Vanuit aandachtsveld T&V zijn we hierbij ook actief in overleg geweest.

### 4. Divers

- **Advies.** Het aandachtsveld T&V is bij diverse advies en hulpvragen in gemeenten betrokken geweest.
- **Waarderende intervisie.** Ook draaiden er een tweetal intervisiegroepen voor predikanten/voorgangers.



**Aandachtsveld Communicatie**  
**Tim Schakel**

Dank voor alle input die binnenkomt om onze communicatie binnen de Bond te verbeteren. Afgelopen jaar hebben we ook weer getracht zo helder en duidelijk mogelijk te zijn middels onze media: de Bondsvergadering, de Inspiratie- en Ontmoetingsdag, de nieuwsbrief Oogsten en de website. Natuurlijk blijven er altijd verbeterpunten. Zo wordt er gewerkt om het Vademecum actueel en up-to-date te houden en wordt er gekeken naar hoe de website geactualiseerd en gemoderniseerd kan worden. Het lief-en-leed onder de predikanten wordt nu in een aparte mailwisseling frequenter gecommuniceerd onder coördinatie van Sjaak en de contactpersonen vanuit het comité richting de lokale gemeenten zijn opnieuw herschikt met de wisseling van de samenstelling van het comité. Op deze manier hopen we elkaar sneller en laagdrempeliger te vinden om zo met elkaar in contact te blijven.

---



**Aandachtveld Infrastructuur**  
**Gosse Ytsma**

Het jaar 2023 was voor infrastructuur een relatief iets rustiger jaar vergeleken met de ontwikkelingen en veranderingen van het jaar daarvoor.

Er is een nauwe samenwerking met de administrateur van de Bond, Hans Beijeman.

Een punt wat al langer aandacht vraagt is de zoektocht naar een nieuwe penningmeester voor het comité. Deze zoektocht is nog steeds gaande...

De werkzaamheden van de penningmeester i.s.m. met de administrateur richten zich vooral op:

- Het beheren van de financiën van de Bond (en van Fonds Nuis);
- Het opstellen van begrotingen en jaarrekeningen;
- Het Bondsbureau en het personeelsbeleid;
- En de commissie is eerste contact voor de SRP.

De kascontrole over 2023 is gedaan door Matthijs Bootsma en Mark vd Weg.

---



**Aandachtveld Bestuurszaken**  
**Mirjam Pronk**

Ook in het jaar 2023 werden er vergaderingen van het comité, de Inspiratie- en Ontmoetingsdag en de bondsvergadering voorbereid en gehouden.

De twee landelijke dagen werden beide gehouden in het gebouw van de VEG Bennekom. Op 15 april was de Inspiratie- en Ontmoetingsdag, deze werd samen met de SZD georganiseerd, met het thema 'Ik getuig' de spreker was Rikko Voorberg. Op 11 november was de Bondsvergadering, waarin bondszaken werden besproken, de maaltijd van de Heer gevierd en het geloofsgesprek gevoerd kon worden. Deze dag hebben we ook afscheid genomen van Harm Jager. Dankbaar zijn we hem voor zijn jarenlange inzet en grote betrokkenheid eerst als comitélid en later als voorzitter van het comité.

In het afgelopen jaar was het comité, in de cie p/gw, betrokken bij predikanten en gemeentelijk werkers in de bond. Daarnaast werkten en voltooiden verschillende personen de door het comité opgedragen studieopdrachten, zie hiervoor het verslag van het seminarium.

Wat ook onder bestuurszaken valt is het onderhouden van externe contacten.

Zo was er in het afgelopen jaar overleg tussen het moderamen van de PKN, waren we aanwezig bij de Oecumene lezing van de Raad van Kerken, op het Nederlands Christelijk Forum (NCF) in Helvoirt, bij synodes en diverse ander lezingen en openingen.

Ook heeft Harm Jager, namens de Bond, de vergaderingen van de Raad van Kerken bijgewoond en was hij er als moderamen lid.

Daarnaast zijn er diverse individuele gesprekken gevoerd door de voorzitter van het comité, vaak van vertrouwelijke aard.

In het afgelopen jaar was er wekelijks telefonisch overleg met het bondsbureau Franciska Sein en éénmaal per maand fysiek overleg over de voortgang van diverse activiteiten.

Ik ben Franciska ook daarom veel dank verschuldigd, op de wijze hoe zij de agenda steeds goed heeft bijgehouden, afspraken heeft gemaakt voor een goed functioneren van dit aandachtsveld.

*Het comité*

# SEMINARIUM

## **Bestuursleden**

In 2023 zijn er geen wijzigingen geweest in het bestuur van het Seminarium.

Als bestuur hebben we afgesproken dat we in deze samenstelling blijven functioneren tot het einde van het Seminarium, 31 december 2024. Daarna zal een deel van het bestuur nog aanblijven om de laatste zaken af te handelen.

We zijn blij en dankbaar dat we onze taken goed hebben kunnen vervullen, en plannen en afspraken hebben kunnen maken voor het komende jaar.

Dr. Leo Mietus functioneert als adviseur van het bestuur.

## **Taakstelling**

Het bestuur is verantwoordelijk voor de goede gang van zaken aan het Seminarium en draagt zorg voor de algemene beleidslijnen rond onderwijsroutes, financiën, de taken die door het docententeam worden uitgevoerd e.d. Het bestuur onderhoudt de officiële contacten met het college van bestuur van de PThU (Protestantse Theologische Universiteit) en via PThU met OCW (Ministerie van Onderwijs). Het contact met de CHE (Christelijke Hogeschool Ede) wordt namens het bestuur behartigd door de coördinator opleidingen.

Leo Mietus heeft in 2023 verder gewerkt aan een boek over het Bataks Museum van de Weteringkerk, dat in 1958 is overgedragen aan het Tropenmuseum (nu: Wereldmuseum Amsterdam). Dit boek zal onder de titel "Een onbetaalbare collectie" in 2024 worden uitgegeven en sluit aan bij het project 'Kerk en slavernij in het Nederlandse koloniale rijk: geschiedenis, theologie en erfenis' van de PThU, VU en Universiteit van Curaçao

Verschillende deskundigen zoals prof dr. Heleen Zorgdrager (promotor van het slavernijproject), dr. Mirjam Hoijsink, hoofd onderzoek en collecties van het Nederlandse Wereldmuseum (waarvan het voormalige Tropenmuseum deel uitmaakt), drs. Pim Westerkamp, conservator Zuidoost Azië van het Wereldmuseum Amsterdam, en dr. Sita van Bemmelen (Bali), die gespecialiseerd is in de cultuur van de Bataks en de zending op Noord Sumatra, hebben de tekst gelezen en voorzien van belangrijke op- en aanmerkingen. Dit alles heeft geleid tot een waardevol en compleet beeld, ook over de koloniale invloeden in het vrije evangelische zendingswerk. Het boek werpt tevens licht op de oorsprong van de Samosirzending en bevat 97 foto's van het vroegste zendingswerk van de Bond, die tijdens het onderzoek zijn teruggevonden.

Daarnaast heeft Leo samen met Rinse Reeling Brouwer gewerkt aan teksten van K.H. Miskotte over J.H. Gunning Jr., die in het zeventiende en laatste deel van het Verzameld Werk van Miskotte zullen verschijnen.

Leo heeft samen met Gert van Klinken, Andreas Wöhle en Riemer Roukema gewerkt aan de voorbereiding van een afscheidssymposium voor de lutherse hoogleraar prof. dr. Markus Matthias t.g.v. diens emeritaat. Het symposium vond op 3 oktober plaats in Amsterdam.

Theo Hetteema heeft gewerkt aan zijn onderzoek over identiteitsvragen van de Vrije Evangelische Gemeenten in de huidige maatschappij. Hij heeft adviezen gegeven over de film 'Morgen praten we verder', die naar aanleiding van het boek *In Christus één?* gemaakt is en tijdens de najaarsvergadering van de Bond is gepresenteerd

De komende jaren zullen diverse uitgaven verschijnen op het terrein van de praktische theologie en/of gemeente-opbouw. Aan deze uitgaven verleent Theo zijn redactionele medewerking, dan wel is hij auteur van enige bijdragen.

### **Restauratie grafstenen van Arend en Marinus Mooij**

In het voorjaar van 2023 heeft Steenhouwerij Kok te Harderwijk de restauratie van de grafstenen van Arend en Marinus Mooij uitgevoerd en zijn de stenen teruggeplaatst op de begraafplaats bij de Zendingskerk in Ermelo. Hiervan is verslag gedaan in Oogsten.

### **Seminarium in transitie**

In 2023 heeft het Seminariumbestuur verschillende gesprekken met het comité gevoerd ter voorbereiding op het beëindigen van het Seminarium in december 2024. Er zijn concrete plannen gemaakt met betrekking tot het overnemen van het mentoraat van beginnende predikanten en gemeentelijk werkers, als ook de scholingsactiviteiten (waaronder de oriëntatie cursus en studieopdrachten en nascholing). In 2024 zal de bemensing van de nieuwe werkgroep scholing vorm krijgen zodat gedurende het jaar deze taken geleidelijk overgenomen kunnen worden.

Samen met het CvB van de PThU heeft het bestuur een gedetailleerd plan voor de beëindiging van het Seminarium gemaakt, dat aan OCW is voorgelegd. Dit is van belang vanwege de afbouw van de subsidie die we via de PThU van OCW ontvangen.

### **AiO**

In de periode 2020 tot en met 2023 financiert het Seminarium samen met de PThU aio Petra Laagland Winder. De verantwoordelijkheid voor de inhoud van haar onderzoek ligt bij de PThU, die haar heeft aangesteld. Petra is in januari 2020 gestart met haar onderzoek dat gaat over de 'wisselwerking tussen individuele geloofsbeleving en gedeelde geloofstaal, in praktijken van kleine protestantse christelijke geloofsgemeenschappen die zich bewust zijn van hun post seculiere context'.

Ze heeft hard gewerkt o.l.v. prof. dr. Rick Benjamins (PThU), die haar eerste begeleider en promotor is. Prof. dr. Henk de Roest (PThU) is haar tweede begeleider en promotor en heeft haar begeleid bij het empirische, praktisch-theologische onderdeel van haar onderzoek. Theo Hetteema (Seminarium) begeleidt haar als copromotor.

Naar verwachting hoopt mevrouw Laagland Winder in 2024 te promoveren. Zij heeft in het najaar van 2023 in overleg met de PThU haar voltijdsaanstelling tot een deeltijdsaanstelling teruggebracht en zal tot 1 juli 2024 in dienst zijn van de PThU.

### **Financiën**

Voor de financiën verwijzen we naar het nog te verschijnen jaarverslag van de penningmeester.

### **Openingsdag**

In 2023 heeft het seminariumbestuur, evenals in 2022 geen Seminariumdag gehouden. Dit keer hebben we het jaar met elkaar afgesloten door gezamenlijk te eten in 't Oude Stadthuys in Gorinchem.

### **Studiedagen**

Leo heeft op 27 januari de Dies/Nieuwjaarsbijeenkomst van de PThU bijgewoond namens het bestuur/Seminarium. Tijdens de plechtigheid sprak dr. Benno van den Toren, hoogleraar interculturele theologie aan de PThU, een rede uit ter aanvaarding van zijn leeropdracht namens de Protestantse Kerk in Nederland en in het bijzonder Kerk in Actie. Van den Toren is ook betrokken bij het project Kerk van de Toekomst. Leo nam als 'waarnemer' van het bestuur deel aan een studiedag over het project 'Kerk van de Toekomst' op 19 januari 2023 in het dienstencentrum van de PKN te Utrecht.

Op 1 september heeft Leo namens het Seminarium de opening van het academische jaar van de PThU in de Nicolaikerkerk te Utrecht bijgewoond. De rede werd deze keer gehouden door prof. dr.

Arnold Huijgen, die afkomstig is van de Theologische Universiteit Apeldoorn van de Christelijk Gereformeerde Kerken. Huijgens blijft lid van de CGK. Hij hield zijn inaugurele rede over het onderwerp: De ontdekking van de hel.

### **De collectie Karelse**

Na voorwerk, dat al in 2022 is begonnen, is op 11 juli 2023 een grote hoeveelheid documenten uit de privécollectie van drs. J.H. Karelse te Apeldoorn overgedragen aan Het Utrechts Archief (HUA), waar ook het archief van de Bond is ondergebracht. De collectie zal onder de naam "collectie Karelse", bij HUA worden opgeslagen. Bij de overdracht is ook het comité van de Bond betrokken, zodat deze collectie Karelse onder dezelfde voorwaarden bij HUA is opgeslagen als het overige Bondsarchief.

### **Seminariumarchief**

In 2023 is een begin gemaakt met het officieel archiveren van de archiefstukken van het Seminarium, die sinds de oprichting van de Theologische School op 26 december 1927 bewaard zijn gebleven. De meeste stukken lagen opgeslagen op het Bonds bureau en zijn eerst meeverhuisd van Velp naar Bennekom. Een klein deel van het archief lag thuis bij de secretaris. Het seminariumbestuur heeft in 2023 een overeenkomst gesloten met dr. Peter Bak uit Sint Pancras over het inventariseren van de archiefstukken en deze klaar te maken voor de archivering bij Het Utrechts Archief. Naar verwachting zal dat halverwege 2024 gereed zijn. Wat rest is dan nog het deel van het archief dat gedurende 2024 en 2025 wordt opgebouwd. In overleg met HUA zal dit deel na de opheffing van het Seminarium aan het Seminariumarchief worden toegevoegd, zodat alle stukken voor raadpleging of onderzoek bij HUA zullen zijn ondergebracht.

### **Oriëntatiecursus en studieopdrachten**

Diverse personen werkten aan of voltooiden in 2023 de door het comité opgedragen studietrajecten voor predikant of gemeentelijk werker in de Bond.

Gijs Bleijenberg (VEG Heerde) heeft in februari 2023 zijn studieopdracht afgerond.

Tim Kamp (VEG Kampen) heeft in maart 2023 zijn studieopdracht afgerond

Dhr. Sibbele Meindertsma (VEG Gouda) is in februari gestart met de oriëntatiecursus Bond VEG om gemeentelijk werker te kunnen worden in de Bond. Tijdens het jaar heeft het comité besloten om dhr. Meindertsma predikant te laten worden in de Bond, waardoor het laatste deel van de oriëntatiecursus is omgezet in een studieopdracht die meer gericht is op de academische vaardigheden.

Peter van Wesel is een leesopdracht aangeboden om te zijner tijd de overstap te maken naar de Bond. Hij is momenteel werkzaam als kerkelijk werker in de Protestantse Gemeente in Hilversum.

### **Mentoraat**

In het jaar 2023 is er mentoraat gegeven:

- aan Gijs Bleijenberg (VEG Heerde), door Ed v.d. Berg - Strijker
- aan Tim Kamp (VEG Kampen), door Gerard van de Wetering
- aan Tim Schakel (VEG Yerseke), door Jikky de Jong-Buursma

Petra Smit heeft na een onderbreking het mentoraat weer opgepakt voor Jan Vos, die als predikant in buitengewone dienst nu bij de krijgsmacht werkt.

**Studenten**

In 2023 hadden we als Seminarium geen “eigen” studenten. In voorkomende gevallen zullen onze docenten (in het programma van de PThU) een aantal colleges verzorgen over enkele aspecten van onze geschiedenis, traditie en praktijken.

**De relatie met de PThU**

De samenwerking met de PThU verloopt goed. Dat blijkt nu ook van betekenis te zijn bij het toewerken naar de beëindiging van het seminarium en de communicatie daarover met de overheid.

*Het bestuur van het seminarium*

# GEMEENTETOERUSTER /



# STICHTING ZENDING EN DIAKONAAT

## **Aandachtsveld Toerusting en Vorming**

### Cursus Pastoraat

Op meerdere plekken is ook dit jaar de cursus pastoraat gegeven:

- Bussum
- Goes
- Leeuwarden

Komend jaar stoppen we er even mee, omdat we aandacht gaan geven aan veilige gemeente.

### Cursus Veilige Gemeente

Op dit moment zijn we druk bezig met het opzetten van een cursus rondom veilige gemeente. We zijn blij om te zien dat gemeente steeds vaker een vertrouwenspersoon aanstellen. Maar daarmee ben je er nog niet! Het is belangrijk dat er ook beleidsmatig aandacht voor is en er een duidelijk protocol opgesteld wordt in geval dat er een melding wordt gedaan. Dit gaat breder dan alleen seksueel misbruik waar we vaak aan denken. Via de cursus willen we gemeenten helpen om hierin eerste stappen te zetten.

## **Aandachtsveld Identiteit**

### Brochure & Film in Christus Eén

Door VEG Heerde is er hard gewerkt aan een verfilming van het boek van Leo Mietus 'In Christus één?!' Ik heb samen met het aandachtsveld ook gewerkt aan een brochure met gespreksvragen. Deze is naast de film te gebruiken en helpt om met elkaar in gesprek te komen over (moeilijke) onderwerpen en thema's.

### Najaarsvergadering

Tijdens de najaarsvergadering werd de film 'In Christus één?!' getoond. Ik heb geprobeerd om er echt een bioscoop gevoel aan te geven met chips en fris!

Ook hebben we als aandachtsveld het inhoudelijke programma voorbereid, dat in de middag plaatsvond. We zijn toen met elkaar in gesprek gegaan over liedkeuzes.

### Straal in VEG Burgum

In VEG Burgum hebben we het afgelopen jaar samen met Theo Hetteema weer een Straal bijeenkomst mogen organiseren. Straal is een methode die we hebben ontwikkeld voor KR-leden en actieve gemeenteleden om na te denken over hun missionaire identiteit.





### Vrouwenochtend in VEG Harkema

VEG Harkema heeft mij uitgenodigd om tijdens een vrouwen ochtend een keer te komen spreken over evangelisatie in eigen omgeving. Dat doe ik natuurlijk graag! Het was een hele mooie bijeenkomst waarin we stil hebben gestaan bij hoe we licht kunnen zijn vanuit de Bijbel. Wat dat betekent voor ons al gemeente maar ook voor ons als persoon.

We sloten af door aan elkaar onze getuigenissen te delen. Dit was een erg mooi, intiem en bemoedigend samenkomst!

### **Aandachtveld communicatie**

#### Oogsten

Om de twee maanden zijn we druk met het verzamelen en in elkaar zetten van de nieuwsbrief. Het is leuk om terug te horen dat hij gelezen wordt en ook gewaardeerd. We hopen dat de Nieuwsbrief ook een platform mag worden waar gemeenten nieuws met andere gemeenten kunnen delen. We hebben elkaar veel te bieden en het kan bemoedigend zijn om daar via Oogsten kennis van te nemen.

Ook zijn we heel blij met Marianne die elke keer de website weer in elkaar zet.

#### Website

Afgelopen jaar heb ik steeds wat aan de website gewerkt. Samen met Fransciska zijn we door de inhoud heen gegaan. Hebben we gekeken naar de toegankelijkheid en uitstraling. We hebben hierin aanpassingen aangebracht.

Ook hebben we contact gelegd met de websitebouwers van de website van de NGK. Daar waren we heel enthousiast over. Binnenkort hebben we daar een verkennend gesprek mee.

### **Begeleidingstrajecten**

#### Op afstand:

- *VEG Nijverdal*  
Op afstand heb ik meegedacht met de werkgroep over de toekomst van de gemeente. Zij hebben verschillende mogelijkheden onderzocht en via een enquête ook de gemeente meegenomen en de draagkracht voor de verschillende opties. Ik heb één keer mee vergaderd met de werkgroep en vervolgens regelmatig contact gehad met de voorzitter van de werkgroep. Ik dacht met name mee, stelde vragen en wees op aandachtspunten. De begeleiding rondom de toekomst van VEG Nijverdal is inmiddels afgerond omdat de uitkomst van het onderzoek neergelegd is bij de kerkenraad.
- *VEG Nieuwvliet*  
Is bezig met het opzetten van een bezinningswandeling. Mij hebben ze gevraagd om mee te denken. Ze houden mij op de hoogte van de ontwikkelingen en ook hierin denk ik mee, stel ik vragen en wijs ik op aandachtspunten en verdere mogelijkheden.

#### Intern

- *Pionierstraject VEG Meppel*  
VEG Meppel heeft in 2022 het waarderend onderzoeken traject met mij gevolgd. Het traject had een waardevolle opbrengst, maar de uitdaging zit hem om dat vervolgens dan ook in de praktijk te brengen. Dat bleek lastig en is voor mij ook weer een les geweest. Wanneer het traject doorlopen is, houdt mijn rol en betrokkenheid op, terwijl voor de gemeente dan pas het echte werk begint en soms wat extra steun gewenst is. Zo ben ik dit jaar weer door de gemeente benaderd om vanuit dat waarderend onderzoeken verder na te denken over hoe zij aansluiting kunnen vinden met hun omgeving. Zo is er

gesproken over een pionierstraject. Hierin gaan we verkennen wat de mogelijkheden zijn om met de opbrengst van het eerdere traject een brug te leggen naar de buurt en omgeving. Na de verkenning zal besloten worden of de gemeente het pionierstraject aan zal gaan.

- *VEG Zwolle: Hier doen we het voor!*  
Begin 2023 heeft ook VEG Zwolle het Waarderend Onderzoeken traject doorlopen en is inmiddels afgerond, wat het traject betreft.

## **SZD**

### Contact onderhoud:

- *Missie Nederland:*  
Samen met Harm ben ik meegegaan naar een bijeenkomst van MissieNederland. Hierin deelde ze over wie ze zijn, wat ze doen en hoe ze de toekomst voor zich zien.
- *NZR:*  
Ook de NZR is zich aan het heroriënteren. Vooral hoe ze van betekenis kunnen zijn voor de organisaties/partijen die bij hen aangesloten zijn en hoe ze een stabielere financiële situatie kunnen creëren. De directeur van de NZR is hiervoor bij de SZD langs geweest om kennis te maken. Anja en ik waren bij dit gesprek aanwezig. Ze zijn een leeskring gestart waar ik één keer bij aangeschoven ben en Harm en ik zijn naar een rondetafelgesprek geweest om mee te denken over de toekomst.  
Ik was gevraagd om mee te denken in de werkgroep van de toekomst. Dit heb ik afgeslagen omdat ik mijn tijd liever anders investeer en ik te weinig beeld heb van de NZR.
- *PKN rondom pionieren*  
Ik heb contact gelegd met Eric Verwoerd, pionier begeleider binnen de PKN om kennis op te doen over hoe zij het pionieren vormgeven en organiseren. Erg boeiend en behulpzaam! Veel bronnen heeft hij met mij gedeeld waaronder hun leer kader rondom pionieren. Ook zijn ze bereid en beschikbaar om in de toekomst vaker contact te hebben om met ons na te denken over hoe we dit binnen de Bond meer vorm kunnen geven.

### **Inspiratie en Ontmoetingsdag 2024**

Ook dit jaar is er weer veel tijd gegaan in het voorbereiden van de Inspiratie en Ontmoetingsdag. Wat is het leuk om daarmee bezig te zijn!

Ook dit jaar is het weer een succes geweest, al blijven er wel aandachtspunten.

Zoals het opzetten van het kinderen en jongerenprogramma en het vinden van vrijwilligers hiervoor.

Dit jaar is het gelukt omdat we er een vergoeding tegenoverstelde. Dat werkte goed! Mooi zou zijn als bijv. Kampus hierin mee zou kunnen doen.

### **IFFEC Conferenties**

Het afgelopen jaar ben ik twee keer naar een conferentie geweest van IFFEC. Eenmaal in Spanje en de tweede keer in Hongarije. Beide conferenties gingen over churchplanting. Een thema waar we als SZD soms ook over nadenken.

Ook is het waardevol om tijdens zo'n conferentie andere VEG's uit andere landen te ontmoeten en hun ervaringen te horen.

Namens het bestuur van de SZD,  
*Jonne Knevel, gemeentetoeruster*

# STICHTING RECHTSPOSITIE- EN PENSIOENREGELING

## Algemeen

In 2023 is het bestuur van de Stichting Rechtspositie- en Pensioenregeling vier keer bijeengewees. In de loop van 2023 vond een bestuurswisseling plaats. Per 1 juni 2023 heeft penningmeester Hans Beijeman deze functie overgedragen aan Matthijs Bootsma. Hans was vanaf 2012 aan SRP verbonden. Gelukkig is Hans niet uit het zicht verdwenen want hij blijft als administrateur voor de Bond werkzaam. Aan het eind van dit kalenderjaar namen we eveneens afscheid van Ben van Petersen. Vanaf de oprichting van SRP in 2000 heeft hij de taak van intermediair tussen bondspredikanten en pensioenfondsen PfZW voor zijn rekening genomen. Met grote dankbaarheid kijkt het bestuur terug op het werk dat door Hans en Ben in al die jaren is verzet. Per 1 januari 2024 is de IM-VEG taak van Ben overgedragen aan Hans Beijeman. Hans is weliswaar geen bestuurslid meer van SRP, maar blijft in zijn nieuwe functies toch heel erg betrokken bij onze stichting. Met een viertal goed ingewerkte bestuursleden komen we eigenlijk nog één teamspeler tekort om het bestuur voltallig te maken. We zijn op zoek naar een nieuw bestuurslid met juridische achtergrond personeelsbeleid (HRM). We hopen van ganser harte dat onze oproepen in zowel ons eigen Nieuwsbulletin 2023-1 als in Nieuwsbrief Oogsten van november/december 2023 reacties op gaan leveren. Het werken binnen SRP is, naast het feit dat het leuk is om te doen, ook heel zinvol voor onze bondsgemeenschap en de mensen die binnen de Bond werkzaam zijn. Van harte aanbevolen daarom. We hebben in het afgelopen jaar vier keer vergaderd in Nijkerk en Elburg, centraal gelegen locaties in het land. Daarnaast is er, indien noodzakelijk, geregeld via de mail of telefonisch contact met elkaar.

Het Beleggingsstatuut wordt jaarlijks vastgesteld. Het beleid daarbij is gericht op een stabiele waardegroei, waarbij de waarde van de beleggingen voldoende garantie moet bieden voor het kunnen voldoen aan de volgende verplichtingen:

- Uitkeringen gedurende een tweede jaar van ziekte. Dit overeenkomstig de huidige AO-regeling.
- Het voldoen van de premie voor de arbeidsongeschiktheidsverzekering voor predikanten.
- Betaling van de uitvoeringskosten en van de overige regelingen van de Stichting.
- SRP heeft zich garant gesteld voor de bekostiging van een theoloog over de jaren 2025-2032 voor een maximaal begroot bedrag van € 190.458,-

## Rechtspositie

In 2023 verscheen één Nieuwsbulletin en werden er Uitvoeringsbepalingen gepubliceerd per 1 januari en per 1 juli 2023.

## Instanties

Waar nodig onderhoudt SRP-contact met diverse, al in het jaarverslag 2022 opgesomde instanties. De collectieve arbeidsongeschiktheidsverzekering, afgesloten bij AEGON, is per 2 oktober 2023 overgegaan naar ASR.

## Financiën

Financieel was het een goed jaar. Op de effectenbeurs heeft onze aandelenportefeuille een positief rendement behaald. Hiermee is het negatieve rendement uit 2022 weer goed gemaakt met een klein plusje. Balans technisch met waardering tegen de verkrijgingswaarde of de lagere beurswaarde, is de waarde van onze aandelenportefeuille met 30% gestegen. Ook het spaargeld leverde in 2023 weer een rentevergoeding op. De koers van de staatsobligaties laat nog wel een kleine daling zien.

De financiële ontwikkelingen van het afgelopen boekjaar:

- Per saldo is het vermogen van de Stichting RP in het jaar 2023 toegenomen met € 68.369 of met circa 2%. Het resultaat over het vermogen was € 156.109 positief.
- De stille reserve (het verschil tussen beurswaarde en de balanswaarde van de aandelen) is in 2023 gestegen, van € 396.788 naar € 626.909.
- De inkomsten uit rente zijn gestegen door de rentestijgingen op de spaarrekening. Een deel van het spaargeld is weggezet in een korte termijn depositie om zo meer rendement te halen.
- Op de dividenduitkeringen wordt door diverse landen dividendbelasting ingehouden. Er wordt, waar mogelijk, getracht om deze belasting in de desbetreffende landen terug te vragen. Echter daarbij mogen de kosten niet boven de baten gaan.
- De kosten van de Stichting zijn gestegen ten opzichte van 2022. Hier was in de begroting ook rekening mee gehouden. De kosten zijn wel lager uitgevallen dan begroot. Een deel van de kostenstijging komt door een hogere premie voor de arbeidsongeschiktheidsverzekering doordat er meer predikanten zijn toegetreden tot de Bond. Dit beschouwen wij als positief.
- Het nettoresultaat over 2023 is € 70.533,- positief. Het bestuur heeft besloten om dit bedrag toe te voegen aan de bestemmingreserve voor andere doelstellingen binnen de BondVEG.

*Het bestuur van SRP*



# Financiële verantwoording

---

## COMITE

### **Toelichting op het financieel verslag Comité 2023**

Het jaar 2023 zouden we het jaar van “in afwachting van” kunnen noemen. In 2022 was de transitie ingezet naar Bond nieuwe stijl, waarbij we met aandachtsvelden gestart zijn. Die moeten nu gaan functioneren en de vraag is dan hoe gaat dat werken. Ook voor de portefeuille financiën best wel spannend, want wat gaan de aandachtsvelden allemaal doen. En de penningmeester ziet daar met een “zunige” blik op toe. Het bondsbureau heeft haar plaats in Bennekom gevestigd en daar gebeurt dan ook veel. Daar worden de werkzaamheden ten behoeve van de bond verricht, vinden comité vergaderingen plaats, en het is ook de plaats voor de Bondsdag en de najaarsvergadering. Financieel gezien mogen we met dankbaarheid terugzien op het jaar 2023, ondanks een tekort. De inkomsten waren lager begroot, maar € 9.000 meer dan in 2022. De uitgaven daarentegen waren lager dan begroot, maar bijna € 9.000 meer dan in 2022. Het grootste deel € 16.014 kan uit de continuïteitsvoorzieningen verkoop pand Velp gefinancierd worden en € 3.496 vanuit de algemene reserves.

Voor wat betreft de activiteiten Bond nieuwe stijl, mogen we heel verheugd zijn over de deelname aan de cursus pastoraat en deelname aan de Bondsdag. Ook de film “In Christus één” is goed ontvangen. De Bondsdag zou eigenlijk moeten uitgroeien tot dé toogdag van de Bond van VEG in Nederland. Als waardering voor de inspanningen voor al het werk dat daarvoor gedaan wordt, ook worden de kosten nog beter verdeeld.

De deelgroepen, Fonds Nuis, Steungroep Dienst aan Israël en de Werkgroep Kampus sluiten het jaar negatief af. Voor Fonds Nuis als gevolg van minder rente-inkomsten en meer kosten voor scholing van (nieuwe) predikanten waar we alleen blij mee kunnen zijn. Dienst aan Israël heeft meer bijdragen kunnen verstrekken vanuit haar reserves.

Wellicht dat we als bondsgemeenten meer aandacht kunnen schenken aan het Kampus weekend. Een weekend dat door een enthousiaste werkgroep jongeren wordt georganiseerd voor de jeugd van de VEG in Nederland. Het gezegde is: wie de jeugd heeft, heeft de toekomst.

Cijfers lezen en begrijpen is niet voor iedereen dagelijkse kost, dat realiseren wij ons en daarom is de presentatie nu al gedeeltelijk aangepast, in de vorm van een balans met verkorte resultatenrekening. Daarachter vindt u de gespecificeerde jaarrapportage met vergelijkende cijfers. Wij stellen voor, wanneer daar behoefte aan is om een meeting te organiseren, waarbij wij tekst en uitleg kunnen geven. U kunt zich daarvoor aanmelden bij het bondsbureau.

### **Toelichting op de balans per 31-12-2023**

#### **Beleggingen**

Er is voor een bedrag van € 15.000 belegd in Certificaten van Aandelen Oikocredit, de beurskoers per 31-12-2023 bedroeg € 18.182,62. Voor de balanswaarde wordt de laagste waarde genomen.

#### **Liquide middelen**

De liquide middelen zijn gespreid over meerdere banken i.v.m. het depositogarantiestelsel.

## **Algemene Reserve**

De algemene reserve hierop is het resultaat van 2023, zijnde € 3.496 negatief afgeboekt.

## **Voorzieningen**

Vanwege de verkoop van het bondsbureau is de opbrengst verdeeld over diverse voorzieningen, te weten:

- Bondstheoloog, welke vanaf 2025 zal worden toegevoegd aan de Bond, deze voorziening van € 180.000 is voor een periode van 8 jaar.
- Personeel & Organisatie € 75.000 voor een periode van 7 jaar, vanwege extra kosten nu en in de toekomst voor de organisatie van het bondsbureau. Hiervan is inmiddels € 9.648 afgeboekt, saldo € 65.352.
- Bond nieuwe stijl en de werkgebieden welke de leden van het Comité vertegenwoordigen, daarbij valt te denken aan de cursus Pastoraat, de intervisiegroep online, de uitgaven van Oogsten et cetera, hiervoor is € 80.414 gereserveerd voor een periode van 7 jaar. Hiervan is in 2022 al € 8.670 afgeboekt en in 2023 € 3.616, saldo € 68.128.
- Huur bondsbureau, waar we in het verleden een eigen pand hadden, met allerlei kosten, daar hebben we nu een huurverplichting, de voorziening onderhoud gebouw en een deel van de opbrengst zijn samengevoegd tot voorziening huur bondsbureau. De voorziening bedroeg € 70.000 en hierop is € 2.750 afgeboekt, saldo € 67.250.

## **Overige voorzieningen:**

- Fonds voor de Jeugd, hierop is € 1.525 afgeboekt en het saldo bedraagt € 38.712.
- Voorziening voor noodlijdende gemeenten saldo € 9.000.
- Voorziening voor herinrichting bond, opleidingen et cetera vanuit Franeker saldo € 32.949. Hier is nog geen bestemming aangegeven, het Comité heeft niet de intentie om het geld op te potten, maar eenmaal uitgegeven betekent dat het op is. Terwijl er terdege zorgen zijn voor de toekomst, gezien de terugloop van het ledenaantal, en vanwege de hoge inflatie ook voor de bond de kosten al maar stijgen, hoewel er geprobeerd wordt de kosten zo goed als mogelijk binnen de perken te houden.

## **Kortlopende verplichtingen en nog af te dragen**

Dit betreft nog te betalen verplichtingen op de balansdatum en af te dragen giften welke op de bankrekening van de Bond zijn binnengekomen in plaats van de deelorganisaties.

## **Toelichting op de resultatenrekening boekjaar 2023**

### **Inkomsten:**

In 2023 waren er 197 leden meer dan in 2022 o.a. door toetreding van de VEG Harkema. Aan bondsbijdragen is er € 7.409 meer ontvangen.

De bijdragen van deelorganisatie was € 1.221 lager dan 2022.

### **Uitgaven:**

**Personeelskosten**, deze waren € 13.789 hoger dan in 2022 o.a. door hogere loonkosten en lagere ziektegeduitkering. Een deel € 9.648 is opgenomen uit de Voorziening Personeel & Organisatie.

**Kosten gebouw**, deze zijn hoger dan vorig jaar, omdat er in 2022 een half jaar en in 2023 een heel jaar gehuurd werd. Een deel van de kosten € 2.750 is opgenomen vanuit de voorziening.

**Kantoor- en organisatiekosten**, per saldo € 1.770 hoger dan begroot, maar € 1.981 lager dan vorig jaar.

**Kostentechnische hulpmiddelen**, waren € 1.374 lager dan begroot en € 2.110 minder dan vorig jaar.

**Vergaderkosten Comité en kosten bondsvergadering**, deze zijn € 7.643 hoger dan begroot, maar in 2023 € 1.122 lager dan in 2022. In het verleden is hier te weinig voor opgenomen. Extra kosten zijn o.a. ontstaan door de vrijwilligersvergoeding aan comitéleden die nog werkzaam zijn en tijd vrij nemen om hun taak in het comité te kunnen vervullen. Representatiekosten en hogere kosten voor de bondsvergadering.

**Kosten Bond nieuwe stijl**, totaal € 11.052, voor cursus pastoraat, intervisiegroep online, uitgaven oogsten, kosten beleidsadviseur, overige advieskosten en emeriti-dagen. Deze kosten zijn betaald uit de voorzieningen Ons Orgaan € 2.064 en Bond nieuwe stijl € 3.616.

**Contributie en lidmaatschappen**, deze waren € 1.198 lager dan begroot.

Namens het comité,  
*Hans Beijeman, administrateur*

## JAARRAPPORTAGE 2023 COMITE

| <b>B A L A N S</b>         |   |                   |                |                   |               |
|----------------------------|---|-------------------|----------------|-------------------|---------------|
|                            |   | <b>31-12-2023</b> |                | <b>31-12-2022</b> |               |
|                            |   |                   | <b>Totaal</b>  |                   | <b>Totaal</b> |
| <b>ACTIVA</b>              |   |                   |                |                   |               |
| <b>VASTE ACTIVA</b>        | Gebouw                                      |                   | <b>0</b>       |                   | 0             |
|                            | Overig. Inventaris                          | 5.107             |                | 5.107             |               |
|                            | Afschr.op ov.inventaris                     | -3.506            |                | -3.049            |               |
|                            |   |                   | <b>1.601</b>   |                   | 2.058         |
|                            | Computers                                   | 3.483             |                | 3.483             |               |
|                            | Afschr. Computers                           | -3.380            |                | -2.813            |               |
|                            |   |                   | <b>103</b>     |                   | 670           |
| <b>FINANCIELE ACTIVA</b>   | <b>Bond VEG</b><br>Beleggingen Calamiteiten | 15.000            |                | 15.000            |               |
|                            |   |                   | <b>15.000</b>  |                   | 15.000        |
| <b>VLOTTENDE ACTIVA</b>    |   |                   |                |                   |               |
| <b>LIQUIDE MIDDELEN</b>    | <b>Bond VEG</b>                             |                   |                |                   |               |
|                            | Kas BB Velp                                 | 67                |                | 22                |               |
|                            | Rabo betaalrek.                             | 76                |                | 391.966           |               |
|                            | Rabo vermogensspaarrek.                     | 200.000           |                | 34.111            |               |
|                            | Rabo bedrijfsbonusrek                       | 61.100            |                | 5                 |               |
|                            | Rabo Velp                                   | 45                |                | 1.514             |               |
|                            | ING betaalrek.                              | 48.016            |                | 71.520            |               |
|                            | ING zak.sp.rek.                             | 125.276           |                | 19.028            |               |
|                            | ING vermogens sp.rek                        | 125.278           |                | 76.560            |               |
|                            | ABN-AMRO internet/plus sp.rek.              | 48                |                | 48                |               |
|                            | ABN-AMRO vermogens sp.rek.                  | 66.476            |                | 65.864            |               |
|                            |   |                   | <b>626.382</b> |                   | 660.639       |
|                            | <b>Fonds Nuis</b>                           |                   |                |                   |               |
|                            | ASN zakelijk sparen                         | 100.088           |                | 99.694            |               |
|                            | Rabo vermogensspaar.                        | 130.000           |                | 137.249           |               |
|                            | ABN-AMRO best. Rekening                     | 3.330             |                | 549               |               |
|                            | ABN-AMRO dir.kw.rekening                    | 3                 |                | 3                 |               |
|                            | ABN-AMRO vermogens sp.rek.                  | 80.804            |                | 87.018            |               |
|                            |   |                   | <b>314.225</b> |                   | 324.513       |
|                            | <b>Steungroep Dienst aan Israel</b>         |                   |                |                   |               |
|                            | Postbank/plus                               | 9.529             |                | 11.241            |               |
|                            | Ov.vorderingen                              | 352               |                |                   |               |
|                            |   |                   | <b>9.881</b>   |                   | 11.241        |
| <b>DEBITEUREN</b>          | Debiteuren                                  | 521               |                | 6.624             |               |
|                            |   |                   | <b>521</b>     |                   | 6.624         |
| <b>OVERIGE VORDERINGEN</b> | <b>Bond VEG</b>                             |                   |                |                   |               |
|                            | Interest te ontvangen                       | 0                 |                | 11                |               |
|                            | Vooruitbet.kosten                           | 156               |                | 234               |               |
|                            | Ov.vordering                                | 526               |                | 1.509             |               |
|                            | Rek.crt Fonds Nuis                          | 17.367            |                | 15.926            |               |
|                            |   |                   | <b>18.049</b>  |                   | 17.680        |
|                            | <b>Fonds Nuis</b>                           |                   |                |                   |               |
|                            | Interest te ontvangen                       | 1.604             |                | 5                 |               |
|                            | Rek.crt Fonds Nuis                          |                   |                |                   |               |
|                            |   |                   | <b>1.604</b>   |                   | 5             |
|                            | <b>BALANS-TOTAAL</b>                        |                   | <b>987.367</b> |                   | 1.038.431     |



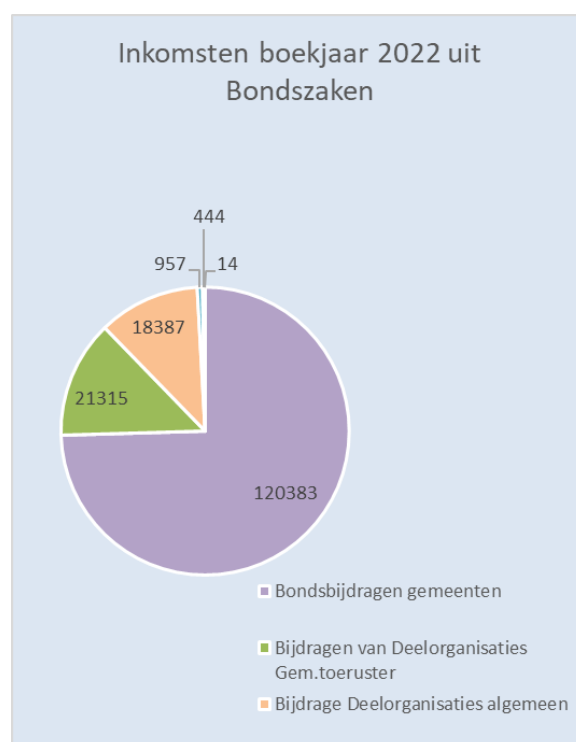
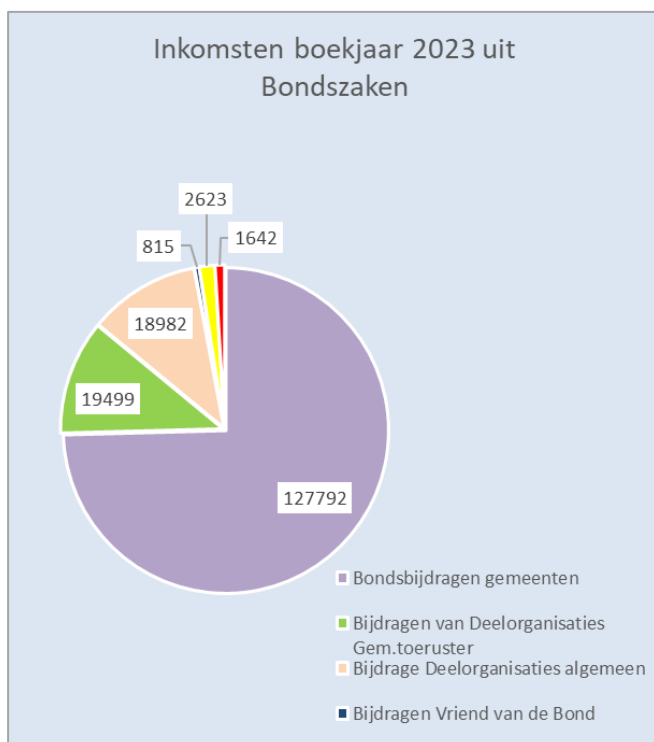
# JAARRAPPORTAGE 2023 COMITE

| <b>B A L A N S</b>                |                                     |                   |                |                   |               |
|-----------------------------------|-------------------------------------|-------------------|----------------|-------------------|---------------|
| <b>PASSIVA</b>                    |                                     | <b>31-12-2023</b> |                | <b>31-12-2022</b> |               |
|                                   |                                     |                   | <b>Totaal</b>  |                   | <b>Totaal</b> |
| <b>EIGEN VERMOGEN</b>             | <b>Bond VEG</b>                     |                   |                |                   |               |
| <b>BONDSKAPITAAL</b>              | Algemene Reserve                    | 141.987           |                | 152.945           |               |
|                                   | Result.lop. boekjr.                 | -3.496            |                | -10.958           |               |
|                                   | Egalisatiefonds                     | 0                 |                | 0                 |               |
|                                   |                                     |                   | <b>138.491</b> |                   | 141.987       |
|                                   | Calamiteiten                        | 13.693            |                | 13.693            |               |
|                                   |                                     |                   | <b>13.693</b>  |                   | 13.693        |
|                                   | <b>Fonds Nuis</b>                   |                   |                |                   |               |
|                                   | Vermogen                            | 308.492           |                | 320.880           |               |
|                                   | Result.lopend boekjaar              | -10.621           |                | -12.388           |               |
|                                   |                                     |                   | <b>297.871</b> |                   | 308.492       |
|                                   | <b>Steungroep Dienst aan Israel</b> |                   |                |                   |               |
|                                   | Vermogen                            | 11.241            |                | 12.862            |               |
|                                   | Result.lopend boekjaar              | -1.360            |                | -1.621            |               |
|                                   |                                     |                   | <b>9.881</b>   |                   | 11.241        |
| <b>VOORZIENINGEN</b>              | Voorz. Bondstheoloog                | 180.000           |                | 180.000           |               |
|                                   | Voorz. Pers. & Organisatie          | 65.352            |                | 75.000            |               |
|                                   | Voorz. Bond nw.stijl werkgeb.       | 68.128            |                | 71.744            |               |
|                                   | Voorz. Huur BB (Onderh.Gebouw)      | 67.250            |                | 70.000            |               |
|                                   | Voorz. Fonds v.d.Jeugd              | 38.712            |                | 40.237            |               |
|                                   | Voorz. Noodlijdende gem.(O-P)       | 9.000             |                | 9.000             |               |
|                                   | Voorz. Herinr/opl/etc (Fran)        | 32.949            |                | 32.949            |               |
|                                   |                                     |                   | <b>461.391</b> |                   | 478.930       |
| <b>KORTLOPENDE VERPLICHTINGEN</b> | Crediteuren                         |                   | <b>1.906</b>   |                   | 5.881         |
|                                   | Af te dragen loonheffing            | 4.646             |                | 3.356             |               |
|                                   | Af te dragen pens.premie PFZW/SRP   | 134               |                | 80                |               |
|                                   | Reservering VT                      | 3.317             |                | 3.167             |               |
|                                   | Kruisposten                         | 1                 |                | 90                |               |
|                                   | Te betalen per balans dat.          | 5.675             |                | 29.294            |               |
|                                   |                                     |                   | <b>13.773</b>  |                   | 35.987        |
|                                   | <b>Fonds Nuis</b>                   |                   |                |                   |               |
|                                   | Te betalen per balansdatum          | 590               |                | 100               |               |
|                                   | Rek.crt Fonds Nuis                  | 17.367            |                | 15.926            |               |
|                                   |                                     |                   | <b>17.957</b>  |                   | 16.026        |
| <b>NOG AF TE DRAGEN</b>           | Hulpbeh.btl.gem.                    | 28.637            |                | 21.340            |               |
|                                   | Giften spec.best.                   | 2.042             |                | 1.864             |               |
|                                   | Ons Orgaan                          | 0                 |                | 2.064             |               |
|                                   | Predikantenverg. VEG                | 1.724             |                | 925               |               |
|                                   |                                     |                   | <b>32.403</b>  |                   | 26.193        |
|                                   | <b>BALANS-TOTAAL</b>                |                   | <b>987.367</b> |                   | 1.038.431     |

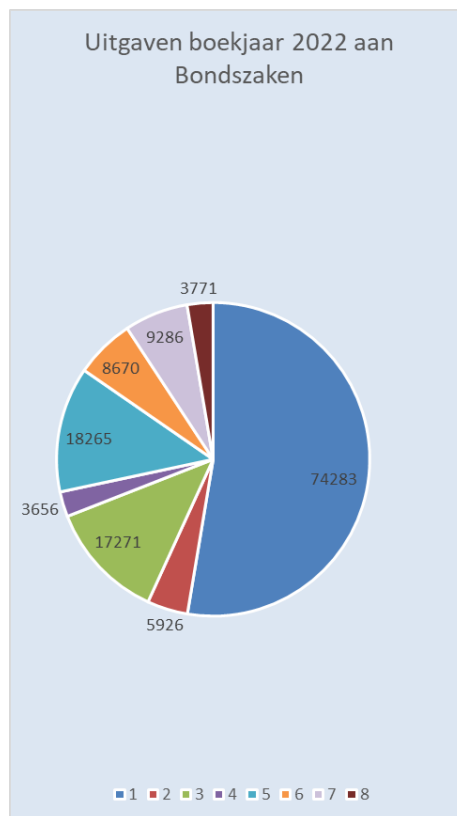
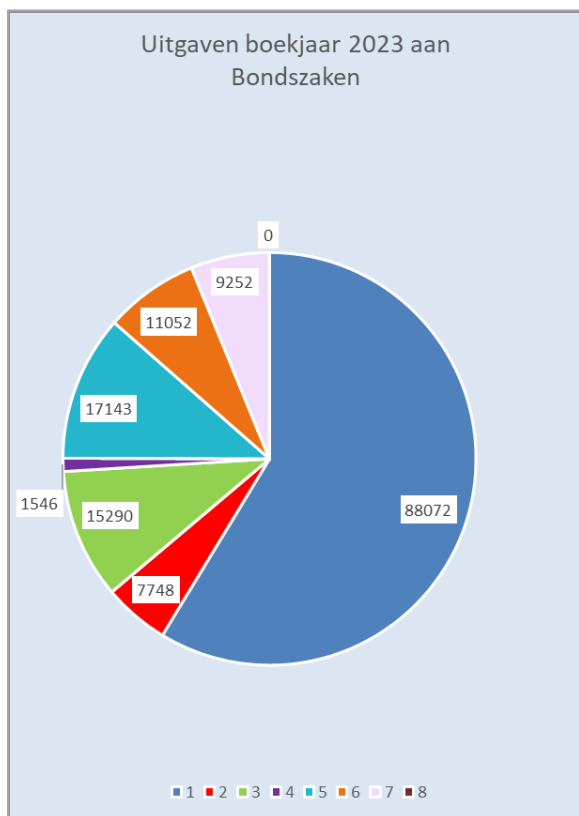
**JAARRAPPORTAGE 2023 COMITE**  
**en vergelijkende BEGROTINGEN over 2023, 2024, 2025 en 2026**

| valuta EUR x1                              |                |                |                |                |                |                |
|--|----------------|----------------|----------------|----------------|----------------|----------------|
| INKOMSTEN                                  | Werkelijk 2022 | Werkelijk 2023 | Begroot 2023   | Begroot 2024   | Begroot 2025   | Begroot 2026   |
| Omschrijving                               |                |                |                |                |                |                |
| Ledental                                   | 3679           | <b>3876</b>    | 3750           | 3769           | 3704           | <b>3633</b>    |
| Bijdrage per lid                           | 32,73          | <b>32,73</b>   | 32,97          | 35,00          | 37,00          | <b>37,00</b>   |
| <b>BONDSBIJDRAGEN en DEELORGANISATIES</b>  | 139.727        | 147.659        | 153.641        | 151.915        | 157.048        | <b>154.421</b> |
| <b>AFDRACHTEN AAN DEELORGANISATIES</b>     | -40.000        | -40.760        | -49.500        | -39.690        | -37.040        | <b>-36.330</b> |
|  | 99.727         | <b>106.899</b> | <b>104.141</b> | <b>112.225</b> | <b>120.008</b> | <b>118.091</b> |
| <b>RENTE INKOMSTEN</b>                     | 14             | <b>1.642</b>   | 100            | 1.000          | 1.000          | <b>1.000</b>   |
| <b>BIJZ.BATEN ALGEMEEN</b>                 | 381.838        | <b>53</b>      |                |                |                |                |
| <b>BIJZ.BATEN BETROKKENHEID en BESTUUR</b> | 21.315         | <b>21.999</b>  | 33.991         | 22.380         | 45.650         | <b>47.374</b>  |
| <b>Fonds NUIS</b>                          | 22-            | <b>2.906</b>   | 10.600         | 2.000          | 2.000          | <b>2.000</b>   |
| <b>STEUNGROEP DIENST aan ISRAEL</b>        | 4.618          | <b>5.346</b>   | 3.400          | 4.000          | 4.000          | <b>4.000</b>   |
| <b>Werkgroep Kampus</b>                    | 4.593          | <b>5.212</b>   | 10.700         | 4.700          | 4.700          | <b>4.600</b>   |
| <b>TOTALE INKOMSTEN:</b>                   | 512.083        | <b>144.057</b> | <b>162.932</b> | <b>146.305</b> | <b>177.358</b> | <b>177.065</b> |

| UITGAVEN   | Werkelijk 2022 | Werkelijk 2023 | Begroot 2023   | Begroot 2024   | Begroot 2025   | Begroot 2026   |
|--|----------------|----------------|----------------|----------------|----------------|----------------|
| <b>PERSONEELSKOSTEN</b>                                | 74.283         | <b>88.072</b>  | 94.392         | 94.343         | 143.200        | <b>159.959</b> |
| <b>HUISVESTINGSKOSTEN</b>                              | 5.926          | <b>7.748</b>   | 6.850          | 7.870          | 7.970          | <b>8.000</b>   |
| <b>KANTOOR- en ORGANISATIEKOSTEN</b>                   | 17.271         | <b>15.290</b>  | 13.520         | 19.305         | 19.505         | <b>20.070</b>  |
| <b>KOSTEN TECHNISCHE HULPMIDDELEN</b>                  | 3.656          | <b>1.546</b>   | 2.920          | 4.366          | 4.566          | <b>2.095</b>   |
| <b>KOSTEN COMITÉ EN BONDSVERGADERINGEN</b>             | 18.265         | <b>17.143</b>  | 9.500          | 20.235         | 20.255         | <b>22.200</b>  |
| <b>KOSTEN BOND NIEUWE STIJL</b>                        | 8.670          | <b>11.052</b>  | -              | 7.400          | 7.900          | <b>14.500</b>  |
| <b>KOSTEN KONTAKTEN</b>                                | 9.286          | <b>9.252</b>   | 10.450         | 11.790         | 11.790         | <b>11.790</b>  |
| <b>BIJZONDERE LASTEN</b>                               | 3.771          | -              |                |                |                |                |
| <b>UIT VOORZIENINGEN</b>                               | -              | <b>16.014-</b> | 600            | 15.070-        | 37.410-        | <b>44.066-</b> |
| <b>KOSTEN FONDS NUIS</b>                               | 12.366         | <b>13.527</b>  | 10.600         | 11.150         | 11.250         | <b>12.750</b>  |
| <b>UITGAVEN STEUNGROEP DIENST AAN ISRAEL</b>           | 6.239          | <b>7.013</b>   | 6.900          | 6.750          | 6.750          | <b>6.750</b>   |
| <b>WERKGROEP KAMPUS</b>                                | 5.895          | <b>6.736</b>   | 10.700         | 10.000         | 10.000         | <b>10.000</b>  |
| <b>GETROFFEN VOORZIENINGEN TOEKOMSTBESTENDIGE BOND</b> | 381.394        | -              |                |                |                |                |
| <b>TOTALE KOSTEN</b>                                   | 547.022        | <b>161.365</b> | <b>166.432</b> | <b>178.139</b> | <b>205.776</b> | <b>224.048</b> |
| NETTO-RESULTAAT BOND                                   | 19.628-        | <b>3.496-</b>  | -              | <b>14.634-</b> | <b>11.118-</b> | <b>28.083-</b> |
| NETTO-RESULT.FDS NUIS                                  | 12.388-        | <b>10.621-</b> | -              | <b>9.150-</b>  | <b>9.250-</b>  | <b>10.750-</b> |
| NETTO-RESULT.D.Israel                                  | 1.621-         | <b>1.667-</b>  | <b>3.500-</b>  | <b>2.750-</b>  | <b>2.750-</b>  | <b>2.750-</b>  |
| NETTO-RESULT. KAMPUS                                   | 1.302-         | <b>1.524-</b>  | -              | <b>5.300-</b>  | <b>5.300-</b>  | <b>5.400-</b>  |



| Inkomsten uit Bondszaken boekjaar            | 2023           |        | 2022    |        |
|--|----------------|--------|---------|--------|
|  | in Euro        | in %   | in Euro | in %   |
| Bondsbijdragen gemeenten                     | 127.792        | 97,9%  | 120.383 | 99,1%  |
| Bijdragen van Deelorganisaties Gem.toeruster | 19.499         | 14,9%  | 21.315  | 17,5%  |
| Bijdrage Deelorganisaties algemeen           | 18.982         | 14,5%  | 18.387  | 15,1%  |
| Bijdragen Vriend van de Bond                 | 815            | 0,6%   | 957     | 0,8%   |
| Bijzondere baten                             | 2.623          | 2,0%   | 444     | 0,4%   |
| Rente baten                                  | 1.642          | 1,3%   | 14      | 0,0%   |
| <b>Weergegeven in de grafiek</b>             | <b>171.353</b> | 131,2% | 161.500 | 132,9% |
| Afdracht aan deelorganisaties SZD + Sem.     | -40.760        | -31,2% | -40.000 | -32,9% |
| <b>Te besteden voor de Bond</b>              | <b>130.593</b> | 100,0% | 121.500 | 100,0% |
| <b>Enmalige opbrengst:</b>                   |                |        |         |        |
| Netto-resultaat verkoop pand                 | 0              |        | 381.394 |        |
| <b>Inkomsten Bond</b>                        | <b>130.593</b> |        | 502.894 |        |
| <b>Deelgroepen:</b>                          |                |        |         |        |
| Fonds Nuis (Negatieve) rente                 | 2.906          |        | -22     |        |
| Steungroep Dienst aan Israël                 | 5.346          |        | 4.618   |        |
| Werkgroep Kampus                             | 5.212          |        | 4.593   |        |
| <b>TOTAAL INKOMSTEN</b>                      | <b>144.057</b> |        | 512.083 |        |



| Uitgaven aan Bondszaken boekjaar                        | 2023           |               | 2022           |               |
|---|----------------|---------------|----------------|---------------|
|   | in Euro        | in %          | in Euro        | in %          |
| Personeelskosten  | 91.528         | 70,1%         | 83.295         | 68,6%         |
| Ontvangen WAZO uitkering                                | -3.456         | -2,6%         | -9.012         | -7,4%         |
| <b>Netto personeelskosten</b>                           | <b>88.072</b>  | <b>67,4%</b>  | <b>74.283</b>  | <b>61,1%</b>  |
| Huisvestingskosten                                      | 7.748          | 5,9%          | 5.926          | 4,9%          |
| Kantoor- en organisatiekosten                           | 15.290         | 11,7%         | 17.271         | 14,2%         |
| Technische hulpmiddelen                                 | 1.546          | 1,2%          | 3.656          | 3,0%          |
| Comité en bondsvergaderingen/dag                        | 17.143         | 13,1%         | 18.265         | 15,0%         |
| Bond nieuwe stijl                                       | 11.052         | 8,5%          | 8.670          | 7,1%          |
| Externe Contacten                                       | 9.252          | 7,1%          | 9.286          | 7,6%          |
| Bijzondere lasten                                       | 0              | 0,0%          | 3.771          | 3,1%          |
| <b>Weergegeven in de grafiek</b>                        | <b>150.103</b> | <b>114,9%</b> | <b>141.128</b> | <b>116,2%</b> |
| Continuïteits voorzieningen vanuit verkoop Bondskantoor | -16.014        | -12,3%        |                |               |
|   | 0              |               | 381.394        |               |
| <b>Uitgaven Bond</b>                                    | <b>134.089</b> |               | 522.522        |               |
| <b>Deelgroepen:</b>                                     |                |               |                |               |
| Fonds Nuis  | 13.527         |               | 12.366         |               |
| Steungroep Dienst aan Israël                            | 7.013          |               | 6.239          |               |
| Werkgroep Kampus  | 6.736          |               | 5.895          |               |
| <b>TOTAAL UITGAVEN</b>                                  | <b>161.365</b> |               | 547.022        |               |
| <b>Netto Resultaat over dit boekjaar</b>                |                |               |                |               |
| Bond  | -3.496         | -2,7%         | -19.628        | -16,2%        |
| Fonds Nuis  | -10.621        |               | -12.388        |               |
| Steungroep Dienst aan Israël                            | -1.667         |               | -1.621         |               |
| Werkgroep Kampus  | -1.524         |               | -1.302         |               |
| <b>TOTAAL</b>   | <b>144.057</b> |               | 512.083        |               |

De negatieve resultaten worden in mindering gebracht op de reserves.

# FONDS NUIS

## JAARRAPPORTAGE 2023 FONDS NUIS

| <b>B A L A N S</b>                    |                              |                   |                |                   |                |
|---------------------------------------|------------------------------|-------------------|----------------|-------------------|----------------|
| <b>VALUTA EURO X 1</b>                |                              |                   |                |                   |                |
| <b>ACTIVA</b>                         |                              | <b>31-12-2023</b> |                | <b>31-12-2022</b> |                |
|                                       |                              |                   | <b>Totaal</b>  |                   | <b>Totaal</b>  |
| <b>LIQUIDE MIDDELEN</b>               |                              |                   |                |                   |                |
|                                       | ASN Sparen                   | 100.088           |                | 99.694            |                |
|                                       | Rabo vermogenssprek.         | 130.000           |                | 137.249           |                |
|                                       | ABN-AMRO best.rek.           | 3.330             |                | 549               |                |
|                                       | ABN-AMRO dir.kw.sp.          | 3                 |                | 3                 |                |
|                                       | ABN-AMRO vermogens sp.rek    | 80.804            |                | 87.018            |                |
|                                       |                              |                   | <b>314.225</b> |                   | <b>324.513</b> |
| <b>OVERIGE VORDE-<br/>RINGEN</b>      |                              |                   |                |                   |                |
|                                       | Te ontv.interest             | 1.604             |                | 5                 |                |
|                                       | Rek.crt Bond VEG             |                   |                |                   |                |
|                                       | Ov.vordering                 |                   |                |                   |                |
|                                       |                              |                   | <b>1.604</b>   |                   | <b>5</b>       |
|                                       | <b>BALANS-TOTAAL</b>         |                   | <b>315.829</b> |                   | <b>324.518</b> |
| <b>PASSIVA</b>                        |                              |                   |                |                   |                |
|                                       |                              | <b>31-12-2023</b> |                | <b>31-12-2022</b> |                |
|                                       |                              |                   | <b>Totaal</b>  |                   | <b>Totaal</b>  |
| <b>EIGEN VERMOGEN</b>                 |                              |                   |                |                   |                |
|                                       | Vrije Alg.Reserves           | 308.492           |                | 320.880           |                |
|                                       | Res.lopend boekjaar          |                   |                |                   |                |
|                                       |                              |                   | <b>308.492</b> |                   | <b>320.880</b> |
|                                       | Bestedingsreserve perm.educ. |                   |                |                   |                |
|                                       | Reserve overige subsidies    |                   |                |                   |                |
|                                       | Res lop bjr                  | 10.621-           |                | 12.388-           |                |
|                                       |                              |                   | <b>10.621-</b> |                   | <b>12.388-</b> |
| <b>KORTLOPENDE<br/>VERPLICHTINGEN</b> |                              |                   |                |                   |                |
|                                       | Rek.crt Bond VEG             | 17.367            |                | 15.925            |                |
|                                       | Te betalen posten            | 590               |                | 100               |                |
|                                       |                              |                   | <b>17.957</b>  |                   | <b>16.025</b>  |
|                                       | <b>BALANS-TOTAAL</b>         |                   | <b>315.829</b> |                   | <b>324.518</b> |

**JAARRAPORTAGE 2023 FONDS NUIS**  
**en vergelijkende BEGROTINGEN over 2023, 2024, 2025 en 2026**

| <b>INKOMSTEN</b>                   |                                  | Werkelijk | Werkelijk | Begroot | Begroot | Begroot | Begroot |
|------------------------------------|----------------------------------|-----------|-----------|---------|---------|---------|---------|
| <b>Omschrijving</b>                |                                  | 2022      | 2023      | 2023    | 2024    | 2025    | 2026    |
| <b>BELEGGINGS-<br/>OPBRENGST</b>   | Coupons/dividend etc             | 0         | 0         | 0       | 0       | 0       | 0       |
| <b>OVERIGE<br/>INKOMSTEN</b>       | Rente bankrekeningen             | -22       | 2.906     | 100     | 2.000   | 2.000   | 2.000   |
|                                    | Bestedingsreserve/perm.educ.     |           |           | 10.100  | 18.470  | 18.250  | 18.750  |
|                                    | Resultaat Fonds Nuis lopend bjr  | -22       | 2.906     | 10.200  | 20.470  | 20.250  | 20.750  |
|                                    | <b>TOTALE INKOMSTEN</b>          | -22       | 2.906     | 10.200  | 20.470  | 20.250  | 20.250  |
| <b>UITGAVEN</b>                    |                                  | Werkelijk | Werkelijk | Begroot | Begroot | Begroot | Begroot |
| <b>Omschrijving</b>                |                                  | 2022      | 2023      | 2023    | 2024    | 2025    | 2026    |
| <b>KOSTEN VAN<br/>BELEGGINGEN</b>  | Bankkosten                       | 596       | 439       | 200     | 750     | 750     | 750     |
|                                    | Koersverschil                    |           |           |         |         |         |         |
|                                    |                                  | 596       | 439       | 200     | 750     | 750     | 750     |
| <b>SUBSIDIES</b>                   | Prim.nascholing Fds Nuis         | 715       | 589       | 2.000   | 2.000   | 2000    | 2000    |
|                                    | Voortgezette.nascholing Fds Nuis | 0         | 6.916     | 7.000   | 7.000   | 7000    | 7500    |
|                                    | Scholing nieuwe predikanten      | 6.275     | 5.268     |         | 5.000   | 5000    | 5000    |
|                                    | Subsidies overige                | 4.480     | 0         | 1.000   | 5.000   | 5000    | 5000    |
|                                    | Bijdrage gemeente-regio-coach    | 0         | 0         |         |         |         |         |
|                                    |                                  | 11.470    | 12.773    | 10.000  | 19.000  | 19.000  | 19.500  |
| <b>UITGAVEN AKT.<br/>STUDENTEN</b> | Deelname Bondsverg.              |           |           | 100     | 0       |         |         |
|                                    | Begeleiding studenten            |           |           |         |         |         |         |
|                                    |                                  | 0         | 0         | 100     | 0       |         |         |
| <b>ALGEMENE<br/>KOSTEN</b>         | Comp.verw.administratie          | 300       | 315       | 300     | 720     | 500     | 500     |
|                                    | Juridisch advies Fds Nuis        |           |           |         |         |         |         |
|                                    |                                  | 300       | 315       | 300     | 720     | 500     | 500     |
|                                    |                                  |           |           |         |         |         |         |
|                                    | <b>TOTALE UITGAVEN</b>           | 12.366    | 13.527    | 10.600  | 20.470  | 20.250  | 20.750  |
|                                    | <b>NETTO-RESULTAAT</b>           | -12.388   | -10.621   | -400    | 0       | 0       | 0       |

# STEUNGROEP DIENST AAN ISRAEL

Het jaar 2023 mag een jaar genoemd worden waarin na 7 oktober Israël dagelijks heel veel mediaruimte inneemt. Eerst alle aandacht voor de verschrikkingen die de bewoners van Israël als slachtoffers moesten ondergaan, en naarmate de tijd verstreek werd de aandacht daarvoor in de media deels verlegd naar de daders waarbij niet moet worden vergeten dat de bevolking van Israël en Gaza op een verschrikkelijke wijze op de proef gesteld wordt. De financiële aandacht van onze VEG-gemeenten is door de gebeurtenissen niet verminderd; integendeel, de collectiebedragen waren hoger dan in 2022, waarvoor de steungroep de gemeenten hartelijk dankt! Eens te meer zullen we juist zij aan zij moeten blijven staan naast het Joodse volk!

*Ted Hoogers, penningmeester*

## JAARRAPPORTAGE 2023 STEUNGROEP DIENST AAN ISRAEL

| <b>BALANS</b>                            |                 |               |                   |               |
|--|-----------------|---------------|-------------------|---------------|
| <b>VALUTA EURO X 1</b>                   |                 |               |                   |               |
| <b>AKTIVA</b>                            | <b>1-1-2023</b> |               | <b>31-12-2023</b> |               |
|  |                 | <b>Totaal</b> |                   | <b>Totaal</b> |
| <b>VLOTTENDE AKTIVA</b>                  |                 |               |                   |               |
| <b>LIQUIDE MIDDELEN</b>                  |                 |               |                   |               |
| Postbank                                 | 5.431           | 0             | 5.687             |               |
| Postbank plus                            | 5.810           | 0             | 3.842             |               |
|  |                 | 11.241        |                   | 9.529         |
| <b>REKENINGEN COU-<br/>RANT DEELORG.</b> |                 |               |                   |               |
| Rek.crt.Bondspenn.                       | 0               | 0             | 0                 |               |
|  |                 | 0             |                   | 0             |
| <b>OV. VORDERINGEN</b>                   |                 |               |                   |               |
| Rente                                    | 0               |               | 0                 |               |
| Div. vorderingen                         | 307             |               | 352               |               |
|  |                 | 307           |                   | 352           |
| <b>BALANS-TOTAAL</b>                     |                 | <b>11.548</b> |                   | <b>9.881</b>  |
| <b>PASSIVA</b>                           |                 |               |                   |               |
|  | <b>1-1-2023</b> |               | <b>31-12-23</b>   |               |
|  |                 | <b>Totaal</b> |                   | <b>Totaal</b> |
| <b>EIGEN VERMOGEN</b>                    |                 |               |                   |               |
| Vermogen                                 | 11.548          |               | 11.548            |               |
| Resultaat lopend boekjr.                 | 0               |               | -4.050            |               |
|  |                 | 11.548        |                   | 7.498         |
| <b>KORTLOPENDE<br/>VERPLICHTINGEN</b>    |                 |               |                   |               |
|  | 0               |               | 0                 |               |
|  |                 | 0             |                   | 0             |
| <b>BALANS-TOTAAL</b>                     |                 | <b>11.548</b> |                   | <b>7.498</b>  |

**JAARRAPPORTAGE 2023 STEUNGROEP DIENST AAN ISRAEL**  
**en vergelijkende BEGROTINGEN over 2023, 2024 en 2025**

| <b>VALUTA EURO X 1</b>                      |                             |           |         |                  |              |               |
|---|-----------------------------|-----------|---------|------------------|--------------|---------------|
| <b>INKOMSTEN</b>                            |                             | Werkelijk | Begroot | <b>Werkelijk</b> | Begroot      | Begroot       |
| <b>Omschrijving</b>                         |                             | 2022      | 2023    | 2023             | 2024         | 2025          |
| <b>COLLECTEN/<br/>GIFTEN</b>                | Collecten                   | 4.618     | 3.000   | 4.181            | 4.000        | 4.500         |
|   | Giften                      | 0         | 0       | 780              | 0            | 0             |
|   |                             | 4.618     | 3.000   | <b>4.961</b>     | 4.000        | <b>4.500</b>  |
| <b>OV.INKOMSTEN</b>                         | Interest Bondspenn.         | 0         | 0       | 0                | 0            | 0             |
|   | Interest Bankrekeningen.    | 0         | 0       | 33               | 0            | 200           |
|   | Overige inkomsten           | 0         | 0       | 352              | 0            | 0             |
|   |                             | 0         | 0       | <b>385</b>       | 0            | <b>200</b>    |
| <b>TOTALE INKOMSTEN</b>                     |                             | 4.618     | 3.000   | <b>5.346</b>     | 4.000        | <b>4.700</b>  |
| <b>UITGAVEN</b>                             |                             | Werkelijk | Begroot | <b>Werkelijk</b> | Begroot      | Begroot       |
| <b>Omschrijving</b>                         |                             | 2022      | 2023    | 2023             | 2024         | 2025          |
| <b>PROJEKTEN/<br/>ONDERSTEU-<br/>NINGEN</b> | Nes Ammin                   | 2.000     | 2.000   | 2.250            | 2.000        | 2.000         |
|   | Oz.veShalom, Jeruzalem      | 850       | 850     | 875              | 850          | 850           |
|   | Cheider                     | 250       | 250     | 250              | 250          | 250           |
|   | Stichting Dugit             | 600       | 600     | 500              | 600          | 600           |
|   | Folkertsmastichting/Pardes  | 250       | 250     | 250              | 250          | 250           |
|   | ICI                         | 0         | 200     | 0                | 0            | 0             |
|   | O.J.E.C.                    | 1.000     | 1.000   | 1.000            | 1.000        | 1000          |
|   | Vrienden van het CIDI       | 250       | 250     | 250              | 250          | 250           |
|   | St. Vrienden van Amcha Ned. | 300       | 300     | 300              | 300          | 300           |
|   | Yad Elie/Chaverim           | 500       | 500     | 500              | 500          | 500           |
|   | Incidentele ondersteuning   | 0         | 500     | 500              | 500          | 500           |
|   |                             |           | 6.000   | 6.700            | <b>6.675</b> | 6.500         |
| <b>ALGEMENE KOSTEN</b>                      | Bureau/vergaderkosten       | 0         | 0       | 0                | 0            | 0             |
|   | Kosten Bondsbureau          | 0         | 100     | 0                | 0            | 0             |
|   | Diversen/projecten/bank     | 239       | 250     | 338              | 250          | 0             |
|   |                             | 239       | 350     | <b>338</b>       | 250          | <b>0</b>      |
| <b>TOTALE UITGAVEN</b>                      |                             | 6.239     | 7.050   | <b>7.013</b>     | 6.750        | <b>6.500</b>  |
| <b>NETTO-RESULTAAT</b>                      |                             | -1.621    | -4.050  | <b>-1.667</b>    | -2.750       | <b>-1.800</b> |



## STEUNGROEP DIENST AAN ISRAEL

| <b>Collecten 2023</b>  |                   |   |          |
|------------------------|-------------------|---|----------|
| 18-jan                 | VEG Rotterdam     | € | 81,90    |
| 17-jan                 | VEG via vd Berg   | € | 81,70    |
| 4-jan                  | VEG Kampen        | € | 132,88   |
| 3-jan                  | VEG Wemeldinge    | € | 342,23   |
| 11-mei                 | st Amcha          | € | 0,01     |
| 27-jan                 | VEG ???? ING 4704 | € | 108,54   |
| 25-sep                 | VEG Veendam       | € | 60,00    |
| 5-okt                  | VEG Winschoten    | € | 46,70    |
| 20-okt                 | VEG O-Flevol      | € | 57,25    |
| 30-okt                 | VEG Bussum        | € | 65,45    |
| 8-nov                  | VEG Kampen        | € | 174,30   |
| 8-okt                  | VEGEIburg         | € | 643,25   |
| 17-nov                 | VEG Gorcum        | € | 258,50   |
| 27-nov                 | Via PA vd Berg    | € | 85,30    |
| 2-dec                  | Via SZD           | € | 780,35   |
| 4-dec                  | VEG Nijverdal     | € | 75,50    |
| 5-dec                  | VEG Wormerveer    | € | 88,00    |
| 8-dec                  | VEG Winschoten    | € | 40,00    |
| 10-dec                 | VEG Yerseke       | € | 370,00   |
| 14-dec                 | VEG Dordt         | € | 70,05    |
| 18-dec                 | VEG Burgum        | € | 94,10    |
| 19-dec                 | VEG ??? ING 24704 | € | 43,95    |
| 20-dec                 | VEG Wemeldinge    | € | 388,51   |
| 23-dec                 | VEG Bussum        | € | 95,00    |
| 27-dec                 | VEG O Flevol      | € | 54,50    |
| 29-dec                 | VEG Heerde        | € | 300,00   |
| 29-dec                 | VEG Harkema       | € | 148,85   |
| 30-dec                 | VEG Gouda         | € | 104,50   |
| 31-dec                 | VEG Yerseke       | € | 170,00   |
|                        |                   | € | 4.961,32 |
| nagekomen 2024         |                   | € | 351,76   |
| Nieuwvliet via Bondveg |                   | € | 5.313,08 |

# SEMINARIUM

## Toelichting op het financieel verslag Seminarium 2023

Het jaar 2023 was opnieuw een financieel gezond jaar voor het Seminarium. Het onverdeeld jaarresultaat was weliswaar negatief, maar inclusief een aantal significante kostenposten, die ten laste konden worden gebracht van de reserves. Dat leverde uiteindelijk een positief financieel resultaat op van ruim € 31.000,-, waarmee de algemene reserve kon worden versterkt.

De subsidie van OC&W werd ultimo 2023 definitief vastgesteld op een bedrag van € 172.532,-. Het toegekende subsidiebedrag viel daarmee € 9.984,- hoger uit dan het voorlopig vastgestelde bedrag van € 162.648,-.

Aan de opbrengstenkant ontving het Seminarium een kleine € 1.000,- minder dan begroot voor dienstverlening en het verzorgen van cursussen en begeleiden van studieopdrachten. Dit werd ruimschoots goed gemaakt met de opbrengst uit collecten en giften. Ondanks het naderende einde van het Seminarium ontvingen we uit collectes en giften een bedrag, dat bijna viermaal zo hoog was als begroot, waarvoor het Seminarium uiteraard zeer dankbaar is. Het bedrag van € 1.820,- is onttrokken aan het jaarresultaat en toegevoegd aan het studiefonds dat na beëindiging van het Seminarium zal vervallen aan de Bond. Er waren niet begrote inkomsten aan boekuitgaves, maar daar tegenover stonden ook vergelijkbare kosten.

De grootste kostenpost van het Seminarium, de personeelslasten bleken vrijwel exact op begroot uit te komen. De universiteitslasten, die de PThU doorberekent voor het gebruik van de faciliteiten vielen opnieuw lager uit dan begroot.

Conform afspraken met ds. De Lange is zijn langjarige bijdrage aan het Gunning biografieproject ook in 2023 beloond met het begrote bedrag van € 3.000,-. Deze vergoeding wordt betaald uit het studiefonds.

Met het oog op de beëindiging van het Seminarium per einde 2024 en de status van de diverse reserves, heeft het bestuur van het Seminarium besloten het nettoresultaat over 2023 toe te voegen aan de algemene reserve. Dit uiteraard na verrekening van de dotaties en onttrekkingen aan de bestemmingsreserves studiefonds, internationalisering en promotieonderzoek, die logischerwijs volgen uit de jaarrekening. Uit de algemene reserve zullen de transitiekosten worden betaald, die gepaard gaan met de beëindiging van het Seminarium na 31-12-2024.

2023 was het laatste jaar waarin het Seminarium bijdroeg aan het promotieonderzoek van AiO Petra Laagland Winder. De reserve promotieonderzoek is dan ook nagenoeg "verbruikt". Het resterende bedrag van € 1.675,- zal conform een besluit van het bestuur geoormerkt worden toegevoegd aan het studiefonds t.b.v. een bijdrage in de kosten m.b.t. het verschijnen van het proefschrift van Petra Laagland Winder in de loop van 2025.

De met OCW overeengekomen afbouw van de subsidie leidt per 2024 tot een negatief resultaat. Dit resultaat zal worden afgeboekt van de Algemene reserve. Bij de afwikkeling van de financiën, i.h.k.v. de opheffing van het Seminarium in 2025, zullen de resterende reserves worden verdeeld. De reserves die hun oorsprong vinden in de subsidie van OCW zullen naar de PThU gaan met een maximum van € 50.000,-. De reserves die zijn opgebouwd met Bondsgelden zullen terugvloeien naar de Bond. M.b.t. de bestemming van een evt. resterend overschot neemt het bestuur van het Seminarium voor einde 2024 een besluit.

Namens het bestuur van het Seminarium,  
*Arnold Steenhuis, penningmeester*

## JAARRAPPORTAGE 2023 SEMINARIUM

| <b>B A L A N S (na resultaatbestemming)</b> |                        |                   |                |                   |                |
|---|------------------------|-------------------|----------------|-------------------|----------------|
| <b>ACTIVA</b>                               |                        | <b>31-12-2023</b> |                | <b>31-12-2022</b> |                |
|   |                        |                   | <b>Totaal</b>  |                   | <b>Totaal</b>  |
|   |                        |                   | €              |                   | €              |
| <b>VLOTTENDE ACTIVA</b>                     |                        |                   |                |                   |                |
|   | Voorraad boeken        | 3.000             |                | 3.930             |                |
|   | Debiteuren             | 559               |                | 25                |                |
|   | Fonds Nuis             | 0                 |                | 0                 |                |
|   | Vooruitbetaalde kosten | 897               |                | 416               |                |
|   | Overige vorderingen    | 12.626            | 17.082         | 4.933             | 9.304          |
| <b>LIQUIDE MIDDELEN</b>                     |                        |                   |                |                   |                |
|   | Rabobank               |                   | 263.805        |                   | 289.372        |
| <b>BALANS-TOTAAL</b>                        |                        |                   | <b>280.887</b> |                   | <b>298.676</b> |
| <b>PASSIVA</b>                              |                        | <b>31-12-2023</b> |                | <b>31-12-2022</b> |                |
|   |                        |                   | <b>Totaal</b>  |                   | <b>Totaal</b>  |
| <b>EIGEN VERMOGEN</b>                       |                        |                   |                |                   |                |
|   | Algemene reserve       | 193.986           |                | 164.003           |                |
|   | Bestemmingsreserves:   |                   |                |                   |                |
|   | - Internationalisering | 6.422             |                | 6.422             |                |
|   | - Promotieonderzoek    | 0                 |                | 33.872            |                |
|   | Reserve Studiefonds    | 61.128            |                | 61.325            |                |
|   |                        |                   | 261.536        |                   | 265.622        |
| <b>KORTLOPENDE VERPLICHTINGEN</b>           |                        |                   |                |                   |                |
|   | Loonheffingen          | 6.857             |                | 6.616             |                |
|   | Overige schulden       | 12.494            | 19.351         | 26.438            | 33.054         |
| <b>BALANS-TOTAAL</b>                        |                        |                   | <b>280.887</b> |                   | <b>298.676</b> |

**JAARRAPPORTAGE 2023 SEMARIUM  
en vergelijkende BEGROTINGEN over 2023 en 2024**

|   |  | Realisatie<br>2023 | Begroting<br>2023 | Begroting<br>2024 |
|---|--|--------------------|-------------------|-------------------|
| <b>Baten:</b>   |  |                    |                   |                   |
| <i>Div. inkomsten</i>                                 | <b>Subsidie OCW</b>                        | 165.000            | 172.532           | 120.000           |
|   | <b>Opbrengst n.a.v.<br/>tegenprestatie</b> | 4.750              | 3.884             | 4.750             |
|   | <b>Collecten en giften</b>                 | 500                | 1.820             | 500               |
|   | <b>Overige opbrengsten</b>                 | 1.000              | 808               | 5.700             |
| Totale baten  |  | <b>171.250</b>     | <b>179.044</b>    | <b>130.950</b>    |
| <b>Lasten:</b>  |  |                    |                   |                   |
| <i>Personeelkosten</i>                                |  |                    |                   |                   |
|   | Loonkosten docenten                        | 130.000            | 130.279           | 132.000           |
|   | Kosten aiO                                 | 33500              | 32197             | 0                 |
|   | Bijzondere personeelslasten                | 0                  | 0                 | 2000              |
|   |  | <b>163.500</b>     | <b>162.476</b>    | <b>134.000</b>    |
| <i>Opleidingskosten</i>                               |  |                    |                   |                   |
|   | Tegemoetkoming studiekosten                |                    |                   | 1500              |
|   | Kosten mentoraat                           | 0                  | 583               | 0                 |
|   |  | <b>0</b>           | <b>583</b>        | <b>1.500</b>      |
| <i>Beheerslasten</i>                                  |  |                    |                   |                   |
|   | <i>subtotaal</i>                           | <b>7.275</b>       | <b>6.469</b>      | <b>7.275</b>      |
| <i>Algemene lasten</i>                                |  |                    |                   |                   |
|   | Regulier                                   | 14.810             | 14.881            | 16.625            |
|   | Restauratie grafsteen gebr. Mooij          |                    | 1.186             |                   |
|   | Uitgave boek 'Een onbetaalbare collectie'  |                    |                   | 3.100             |
|   | Symposium                                  |                    |                   | 2.500             |
|   | Diverse reserveringen                      |                    |                   | 12.500            |
|   | <i>subtotaal</i>                           | <b>14.810</b>      | <b>16.067</b>     | <b>34.725</b>     |
| <i>Financiële baten en lasten</i>                     |  |                    |                   |                   |
|   | Bankkosten                                 | 200                | 277               | 300               |
|   | Rentekosten spaarrekening                  | 200                | -2.742            | -2.000            |
|   | <i>subtotaal</i>                           | <b>400</b>         | <b>-2.465</b>     | <b>-1.700</b>     |
| <b>Totale lasten</b>                                  |  | <b>185.985</b>     | <b>183.130</b>    | <b>175.800</b>    |
| <b>Resultaat voor verrekening posten via reserves</b> |  | <b>-€ 14.735</b>   | <b>-€ 4.086</b>   | <b>-€ 44.850</b>  |

# STICHTING ZENDING EN DIAKONAAAT

## Toelichting op het financieel verslag SZD 2023

### Inkomsten / uitgaven

Ook dit jaar werd er weer veel gegeven voor noodhulp in de rampgebieden van Turkije/ Syrië en Marokko/ Libië. Voor Oekraïne waren er de extra jubileumgift van VEG Nijverdal en de opbrengst van de vastenactie van de gezamenlijke kerken in Burgum.

Aan noodhulp werd ruim € 4000 meer gegeven dan binnengekomen was en aan Oekraïne ruim € 6000 meer. Door meevallers bij de uitgaven bleef het tekort dat aangevuld is uit legaten beperkt tot € 3200. (Dit was begroot op € 15000.) Het restant van € 26 is toegevoegd aan de continuïteitsreserve.

### Legaten

Uit de erfenis 2020 is een laatste bijdrage aan Inuka bakery overgemaakt. Een aantal projecten uit verschillende VEGemeenten konden we hier ook mee ondersteunen. De gift van de voormalige VEG Amersfoort t.b.v. Binnenlandse zending is met een laatste gift aan het project Verre Naasten van stichting Gave nu volledig opgebruikt.

De extra bijdrage voor de medische centra in Oekraïne wordt betaald uit de gift van de voormalige VEG Franeker t.b.v. Oekraïne. Uit de gift van de voormalige VEG Velp komt nu nog de ondersteuning voor pastor Volodimyr in Oekraïne; als dit opgebruikt is dan wordt de ondersteuning voortgezet uit de gift van Oude Pekela.

Van de voormalige VEG Den Haag ontvingen we opnieuw een gift van € 10.495 waarvoor hartelijk dank aan de gevers. Dit willen we ook reserveren voor projecten met jongeren. Dit jaar konden we daaruit bijdragen voor een YFC-project in samenwerking met de VEG Zwolle.

### Balans

De Triodos bank gaf de mogelijkheid om een 1-jarig spaardeposito tegen een hogere rente te openen; hiervan hebben we dankbaar gebruik gemaakt. Ook hebben we een spaarrekening geopend bij de ING-bank gekoppeld aan de rekening courant. Het positieve resultaat van € 26 is toegevoegd aan de continuïteitsreserve die daarmee komt op € 128.490.

De nog af te dragen projecten betreffen de toegezegde gift voor project Verre Naasten van € 1600 en de afdracht naar Kerk in Actie van € 123 die beide begin 2024 zijn overgemaakt.

### Begroting 2025

De begroting voor 2025 wijkt niet veel af van die voor 2024. Het begrootte te kort van € 11.500 kan aangevuld worden uit de algemene legaten.

Namens het bestuur van de SZD,  
*Leen Bijl, penningmeester*

## JAARRAPPORTAGE 2023 SZD

| <b>B A L A N S</b>                                 |                       |                |                       |                |
|--|-----------------------|----------------|-----------------------|----------------|
| <b>ACTIVA</b>                                      | <b>31 - 12 - 2022</b> |                | <b>31 - 12 - 2023</b> |                |
|  |                       | <b>Totaal</b>  |                       | <b>Totaal</b>  |
| <b>VASTE ACTIVA</b>                                | -                     |                | -                     |                |
| <b>FINANCIËLE ACTIVA</b>                           | 105.388               |                | 105.493               |                |
| Certificaat / participaties Oikocredit             | 46.335                |                | 51.888                |                |
| aandelen ASN duurzaam mix fonds                    |                       |                | 99.000                |                |
| Triodos Spaardeposit                               | →                     | 151.723        | →                     | 256.382        |
| <b>VLOTTENDE ACTIVA</b>                            |                       |                |                       |                |
| <b>LIQUIDE MIDDELEN</b>                            | -                     |                | -                     |                |
| Bankrekeningen:                                    |                       |                |                       |                |
| ASN spaarrekening                                  | 360.738               |                | 291.408               |                |
| ASN beleggingsrekening                             | 99.872                |                | 99.728                |                |
| Triodos spaarrekening                              | 99.462                |                | 473                   |                |
| ING 876  | 62.152                |                | 2.428                 |                |
| ING Spaarrekening                                  | -                     |                | 103.501               |                |
|  | →                     | 622.224        | →                     | 497.537        |
| <b>OVERIGE VORDERINGEN</b>                         |                       |                |                       |                |
| Nog te ontvangen bijdragen                         | 19.000                |                |                       |                |
| vooruitbetaalde posten                             | 2.250                 |                |                       |                |
|  | →                     | 21.250         | →                     | -              |
| <b>BALANS-TOTAAL ( D )</b>                         |                       | <b>795.197</b> |                       | <b>753.919</b> |
| <b>PASSIVA</b>                                     | <b>31 - 12 - 2022</b> |                | <b>31 - 12 - 2023</b> |                |
|  |                       | <b>Totaal</b>  |                       | <b>Totaal</b>  |
| <b>EIGEN VERMOGEN / CONTINUITEITSRESERVE</b>       | 134.943               |                | 134.824               |                |
| Kapitaal SZD begin boekjaar                        |                       |                | 4.845                 |                |
| Koersverschillen beleggingen                       | 119-                  |                | 26                    |                |
| Resultaat lopend boekjaar                          | →                     | 134.824        | →                     | 139.695        |
| <b>BESTEMMINGSRESERVES</b>                         |                       |                |                       |                |
| te bestemmen legaat 2011                           | 34.453                |                | 31.253                |                |
| te bestemmen giften VEG Amersfoort tbv zending bin | 1.600                 |                | -                     |                |
| te bestemmen gift VEG Utrecht tbv binnenland       | -                     |                | -                     |                |
| te bestemmen giften VEG Oude Pekela tbv Oekraïne   | 10.000                |                | 10.000                |                |
| te bestemmen giften VEG Oude Pekela tbv algemeen   | 10.000                |                | 10.000                |                |
| te bestemmen gift VEG Velp tbv Oekraïne            | 7.538                 |                | 3.278                 |                |
| te bestemmen gift VEG Franeker                     | 12.500                |                | 9.500                 |                |
| te bestemmen erfenis 2020                          | 527.237               |                | 496.133               |                |
| te bestemmen gift VEG Den Haag                     | 38.480                |                | 41.474                |                |
|  | →                     | 641.808        | →                     | 601.639        |
| <b>VERPLICHTINGEN PROJECTEN</b>                    |                       |                |                       |                |
| Noodfonds  | 10.862                |                | 10.862                |                |
| Overige af te dragen projecten                     | 1.123                 |                | 1.723                 |                |
|  | →                     | 11.985         | →                     | 12.585         |
| <b>KORTLOPENDE VERPLICHTINGEN</b>                  |                       |                |                       |                |
| Te betalen facturen                                | 6.581                 |                |                       |                |
|  | -                     |                | -                     |                |
| Overige te betalen posten                          | -                     |                | -                     |                |
|  | →                     | 6.581          | →                     | -              |
| <b>BALANS-TOTAAL ( C )</b>                         |                       | <b>795.198</b> |                       | <b>753.919</b> |

**JAARRAPPORTAGE 2023 SZD**  
**en vergelijkende BEGROTINGEN over 2023, 2024, 2025 en 2026**

| <b>INKOMSTEN</b><br>omschrijving          | <b>Realisatie</b><br><b>2022</b> | <b>Begroot</b><br><b>2023</b> | <b>Realisatie</b><br><b>2023</b> | <b>Begroot</b><br><b>2024</b> | <b>Begroot</b><br><b>2025</b> | <b>Begroot</b><br><b>2026</b> |
|---|----------------------------------|-------------------------------|----------------------------------|-------------------------------|-------------------------------|-------------------------------|
| BONDSBIJDRAGE                             | <b>38.000</b>                    | <b>37.500</b>                 | <b>38.760</b>                    | <b>37.500</b>                 | <b>37.500</b>                 | <b>37.040</b>                 |
| COLLECTES, GIFTEN ALGEMEEN                | <b>8.681</b>                     | <b>11.000</b>                 | <b>8.151</b>                     | <b>11.000</b>                 | <b>8.000</b>                  | <b>8.000</b>                  |
| COLLECTES, GIFTEN ZENDINGSTAKEN           |                                  |                               |                                  |                               |                               |                               |
| Paascollecte                              | 3.890                            |                               | 3.582                            |                               |                               |                               |
| Pinkstercollecte                          | 6.610                            |                               | 6.206                            |                               |                               |                               |
| Totaal Zendingstaken                      | <b>10.500</b>                    | <b>8.000</b>                  | <b>9.788</b>                     | <b>8.000</b>                  | <b>10.000</b>                 | <b>10.000</b>                 |
| COLLECTES, GIFTEN DIACONALE TAKEN         |                                  |                               |                                  |                               |                               |                               |
| Werelddiaconaat                           | 3.594                            |                               | 3.278                            |                               |                               |                               |
| Binnenlands Diaconaat                     | 1.173                            |                               | 2.192                            |                               |                               |                               |
| Totaal Diaconale taken                    | <b>4.767</b>                     | <b>5.000</b>                  | <b>5.470</b>                     | <b>5.000</b>                  | <b>6.000</b>                  | <b>6.000</b>                  |
| COLLECTES, GIFTEN PROJECTEN               |                                  |                               |                                  |                               |                               |                               |
| Collectes en giften fam. Barendse         | 899                              |                               | 797                              |                               |                               |                               |
| Collectes en giften Oekraïne              | 887                              |                               | 6.625                            |                               |                               |                               |
| Coll. en giften Medisch Centrum Oekraïne  | 153                              |                               | 67                               |                               |                               |                               |
| Coll. en giften transport goederenactie   | 2.148                            |                               | 901                              |                               |                               |                               |
| Collectes en giften Inuka bakery          | 705                              |                               | 609                              |                               |                               |                               |
| Collectes en giften Kinderen in de Knel   |                                  |                               | 196                              |                               |                               |                               |
| Collectes en giften De Sluis              |                                  |                               | 411                              |                               |                               |                               |
| Collectes en giften P3W                   | 123                              |                               | 153                              |                               |                               |                               |
| Totaal Projecten                          | <b>4.915</b>                     | <b>10.000</b>                 | <b>9.759</b>                     | <b>10.000</b>                 | <b>10.000</b>                 | <b>10.000</b>                 |
| COLLECTES, GIFTEN NOODHULP                |                                  |                               |                                  |                               |                               |                               |
| Coll. en giften noodhulp Oekraïne         | 95.439                           |                               | 9.885                            |                               |                               |                               |
| Collectes etc overstroming Pakistan       | 4.444                            |                               | 306                              |                               |                               |                               |
| Collectes etc aardbeving Turkije - Syrië  |                                  |                               | 27.646                           |                               |                               |                               |
| Collectes etc noodhulp Marokko en Libië   |                                  |                               | 9.059                            |                               |                               |                               |
| Overige collectes en giften Noodhulp      | 2.519                            |                               | 4.220                            |                               |                               |                               |
| totaal collectes en giften Noodhulp       | 102.402                          |                               | 51.116                           |                               |                               |                               |
| Onttrekking reserve noodfonds             |                                  |                               | 0                                |                               |                               |                               |
| Totaal Noodhulp                           | <b>102.402</b>                   | <b>5.000</b>                  | <b>51.116</b>                    | <b>10.000</b>                 | <b>10.000</b>                 | <b>10.000</b>                 |
| COLLECTES, GIFTEN voor derden             | <b>1.559</b>                     |                               | <b>2.372</b>                     |                               |                               |                               |
| RENTE / DIVIDENT opbrengsten              | <b>361</b>                       | <b>0</b>                      | <b>2.459</b>                     | <b>0</b>                      | <b>3.000</b>                  | <b>3.000</b>                  |
| Totaal reguliere inkomsten                | <b>171.185</b>                   | <b>76.500</b>                 | <b>127.875</b>                   | <b>81.500</b>                 | <b>84.500</b>                 | <b>84.040</b>                 |
| Besteding Legaat tbv Projecten (zie spec) | <b>22.286</b>                    | <b>20.860</b>                 | <b>47.464</b>                    | <b>10.260</b>                 | <b>30.258</b>                 | <b>29.760</b>                 |
| Besteding Legaat tbv reguliere kosten     | <b>19.500</b>                    | <b>15.000</b>                 | <b>3.200</b>                     | <b>11.000</b>                 | <b>11.500</b>                 | <b>13.253</b>                 |
| <b>TOTAAL INKOMSTEN</b>                   | <b>212.971</b>                   | <b>112.360</b>                | <b>178.540</b>                   | <b>102.760</b>                | <b>126.258</b>                | <b>127.053</b>                |



| <b>UITGAVEN</b><br>omschrijving                   | <b>Realisatie</b><br><b>2022</b> | <b>Begroot</b><br><b>2023</b> | <b>Realisatie</b><br><b>2023</b> | <b>Begroot</b><br><b>2024</b> | <b>Begroot</b><br><b>2025</b> | <b>Begroot</b><br><b>2026</b> |
|---|----------------------------------|-------------------------------|----------------------------------|-------------------------------|-------------------------------|-------------------------------|
| <b>ZENDINGSTAKEN</b>                              |                                  |                               |                                  |                               |                               |                               |
| fam. Barendse via MAF                             | 11.000                           |                               | 11.000                           |                               |                               |                               |
| zendingswerkers Oekraïne                          | 6.210                            |                               | 6.660                            |                               |                               |                               |
| <b>Totaal Zendingstaken</b>                       | <b>17.210</b>                    | <b>20.000</b>                 | <b>17.660</b>                    | <b>20.000</b>                 | <b>20.000</b>                 | <b>20.000</b>                 |
| <b>DIACONALE TAKEN</b>                            |                                  |                               |                                  |                               |                               |                               |
| Diaconaal werker Oekraïne                         | 3.960                            | 3.960                         | 3.960                            | 3.960                         | 3.960                         | 3.960                         |
| Goederen transport Oekraïne                       | 3.785                            | 7.040                         | 6.000                            | 7.040                         | 7.040                         | 7.040                         |
| Med. Centrum Oekraïne                             | 6.000                            | 6.000                         | 6.000                            | 6.000                         | 6.000                         | 6.000                         |
| Overige kosten Oekraïne                           | 0                                | 1.000                         | 1.000                            | 1.000                         | 1.000                         | 1.000                         |
| Projecten Kerk in Actie (P3W, Kindren in de knel) | 123                              |                               | 349                              |                               |                               |                               |
| <b>Totaal Diaconale taken</b>                     | <b>13.868</b>                    | <b>18.000</b>                 | <b>17.309</b>                    | <b>18.000</b>                 | <b>18.000</b>                 | <b>18.000</b>                 |
| <b>GEMEENTE TOERUSTER</b>                         | <b>23.275</b>                    | <b>30.000</b>                 | <b>21.503</b>                    | <b>27.000</b>                 | <b>28.000</b>                 | <b>29.000</b>                 |
| <b>NOODHULP</b>                                   |                                  |                               |                                  |                               |                               |                               |
| noodhulp overstroming Pakistan                    | 10.000                           |                               |                                  |                               |                               |                               |
| noodhulp Oekraïne                                 | 93.288                           |                               | 8.920                            |                               |                               |                               |
| noodhulp Oost Afrika                              | 10.000                           |                               |                                  |                               |                               |                               |
| noodhulp aardbeving Turkije - Syrië               |                                  |                               | 37.500                           |                               |                               |                               |
| noodhulp Marokko - Libië                          |                                  |                               | 9.000                            |                               |                               |                               |
| <b>Totaal Noodhulp</b>                            | <b>113.288</b>                   | <b>5.000</b>                  | <b>55.420</b>                    | <b>10.000</b>                 | <b>10.000</b>                 | <b>10.000</b>                 |
| <b>TOERUSTING/PUBLICITEIT</b>                     |                                  |                               |                                  |                               |                               |                               |
| kosten inspiratiedag                              | 1.437                            |                               | 3.792                            |                               |                               |                               |
| kosten bezoekers buitenland                       | 473                              |                               | 193                              |                               |                               |                               |
| folder materiaal en drukwerk                      | 250                              |                               | 1.019                            |                               |                               |                               |
| <b>Totaal toerusting en publiciteit</b>           | <b>2.159</b>                     | <b>3.000</b>                  | <b>5.004</b>                     | <b>3.000</b>                  | <b>5.000</b>                  | <b>5.000</b>                  |
| <b>ORGANISATIEKOSTEN</b>                          |                                  |                               |                                  |                               |                               |                               |
| administratie- en beheerskosten                   | 664                              |                               | 827                              |                               |                               |                               |
| Porti-telefoon-bankkosten                         | 2.377                            |                               | 1.484                            |                               |                               |                               |
| aandeel kosten bondsburo en secr                  | 2.996                            |                               | 3.256                            |                               |                               |                               |
| kosten werkplek GT-er op bondsburo                | 2.560                            |                               | 2.511                            |                               |                               |                               |
| <b>Totaal Organisatiekosten</b>                   | <b>8.596</b>                     | <b>11.000</b>                 | <b>8.078</b>                     | <b>10.000</b>                 | <b>10.000</b>                 | <b>10.000</b>                 |
| <b>BESTUURSONKOSTEN</b>                           |                                  |                               |                                  |                               |                               |                               |
| reis- en vergaderkosten                           | 530                              | 600                           | 1.036                            | 600                           | 1.000                         |                               |
| aansprakelijkheidsverzekering                     | 166                              | 166                           | 168                              | 166                           | 168                           |                               |
| kosten bezoek projecten                           | 0                                | 1.500                         | 0                                | 1.500                         | 1.500                         |                               |
| overig  | 925                              | 434                           | 730                              | 434                           | 532                           |                               |
| <b>Totaal bestuurskosten</b>                      | <b>1.621</b>                     | <b>2.700</b>                  | <b>1.933</b>                     | <b>2.700</b>                  | <b>3.200</b>                  | <b>3.500</b>                  |
| <b>CONTRIBUTIES/BIJDRAGEN</b>                     |                                  |                               |                                  |                               |                               |                               |
| N.Z.R.  | 1.300                            |                               | 1.300                            |                               |                               |                               |
| Micha   | 510                              |                               | 536                              |                               |                               |                               |
| <b>Totaal contributies</b>                        | <b>1.810</b>                     | <b>1.810</b>                  | <b>1.836</b>                     | <b>1.810</b>                  | <b>1.836</b>                  | <b>1.836</b>                  |
| Doorgestuurde collectes derden                    | <b>1.313</b>                     |                               | <b>2.307</b>                     |                               |                               |                               |
| <b>Totaal reguliere uitgaven</b>                  | <b>183.140</b>                   | <b>91.510</b>                 | <b>131.050</b>                   | <b>92.510</b>                 | <b>96.036</b>                 | <b>97.336</b>                 |
| Koersdaling belegingen                            | <b>7.665</b>                     |                               |                                  |                               |                               |                               |
| <b>PROJECTEN betaald uit LEGATEN</b>              | <b>22.286</b>                    | <b>20.860</b>                 | <b>47.464</b>                    | <b>10.260</b>                 | <b>30.258</b>                 | <b>29.760</b>                 |
| <b>TOTAAL UITGAVEN</b>                            | <b>213.091</b>                   | <b>112.370</b>                | <b>178.514</b>                   | <b>102.770</b>                | <b>126.294</b>                | <b>127.096</b>                |
| <b>TOTAAL INKOMSTEN</b>                           | <b>212.971</b>                   | <b>112.360</b>                | <b>178.540</b>                   | <b>102.760</b>                | <b>126.258</b>                | <b>127.053</b>                |
| <b>TEKORT (-) RESP. OVERSCHOT (+)</b>             | <b>-120</b>                      | <b>-10</b>                    | <b>26</b>                        | <b>-10</b>                    | <b>-36</b>                    | <b>-43</b>                    |

| <b>LEGATEN en FONDSSEN</b><br><b>specificatie</b>  | <b>Realisatie</b><br><b>2022</b> | <b>Toegezegd</b><br><b>2023</b> | <b>Realisatie</b><br><b>2023</b> | <b>Toegezegd</b><br><b>2024</b> | <b>Toegezegd</b><br><b>2025</b> | <b>Toegezegd</b><br><b>2026</b> |
|--|----------------------------------|---------------------------------|----------------------------------|---------------------------------|---------------------------------|---------------------------------|
| <b>Legaat 2011 Saldo 1 januari</b>                 | <b>53.953</b>                    | <b>34.453</b>                   | <b>34.453</b>                    | <b>31.253</b>                   | <b>20.253</b>                   | <b>8.753</b>                    |
| Aanvulling tekort reguliere uitgaven               | 19.500                           | 15.000                          | 3.200                            | 11.000                          | 11.500                          | 8.753                           |
| Nog te besteden                                    | <b>34.453</b>                    | <b>19.453</b>                   | <b>31.253</b>                    | <b>20.253</b>                   | <b>8.753</b>                    | <b>0</b>                        |
| <b>Erfenis 2020</b>                                |                                  |                                 |                                  |                                 |                                 |                                 |
| Ontvangen / Saldo 1 januari                        | <b>492.100</b>                   | <b>527.237</b>                  | <b>527.237</b>                   | <b>496.133</b>                  | <b>493.133</b>                  | <b>475.133</b>                  |
| nagekomen uitkeringen                              | <b>53.137</b>                    |                                 |                                  |                                 |                                 |                                 |
| Bijdrage Medisch Centrum Oekraïne                  | 3.000                            |                                 |                                  |                                 |                                 |                                 |
| Bijdrage project Hart en Ziel Nepal                |                                  |                                 | 5.000                            |                                 | 5.000                           | 5.000                           |
| Bijdrage DSG De Sluis Zaandam                      | 3.000                            | 3.000                           | 3.000                            | 3.000                           | 3.000                           |                                 |
| Inuka bakery                                       | 10.000                           | 10.000                          | 10.000                           |                                 |                                 |                                 |
| Bijdrage Third Culture Kids                        |                                  |                                 | 800                              |                                 |                                 |                                 |
| Bijdrage div. VEG projecten                        | 2.000                            | 2.000                           | 12.304                           |                                 | 10.000                          | 10.000                          |
| Aanvulling tekort reguliere uitgaven               |                                  |                                 |                                  |                                 |                                 | 4.500                           |
| Totaal besteding legaat                            | 18.000                           | 15.000                          | 31.104                           | 3.000                           | 18.000                          | 19.500                          |
| Nog te besteden                                    | <b>527.237</b>                   | <b>512.237</b>                  | <b>496.133</b>                   | <b>493.133</b>                  | <b>475.133</b>                  | <b>455.633</b>                  |
| <b>Gift Amersfoort tbv Binnenlandse Zending</b>    |                                  |                                 |                                  |                                 |                                 |                                 |
| Saldo 1 januari                                    | <b>3.600</b>                     | <b>1.600</b>                    | <b>1.600</b>                     | <b>0</b>                        | <b>0</b>                        | <b>0</b>                        |
| project Verre Naasten                              | 2.000                            | 1.600                           | 1.600                            |                                 | 0                               | 0                               |
| Nog te besteden                                    | <b>1.600</b>                     | <b>0</b>                        | <b>0</b>                         | <b>0</b>                        | <b>0</b>                        | <b>0</b>                        |
| <b>Gift VEG Franeker</b>                           |                                  |                                 |                                  |                                 |                                 |                                 |
| Ontvangen 2021/ Saldo 1 januari                    | <b>21.715</b>                    | <b>12.500</b>                   | <b>12.500</b>                    | <b>9.500</b>                    | <b>6.500</b>                    | <b>3.500</b>                    |
| Extra bijdrage Medisch Centrum Oekraïne            |                                  | 3.000                           | 3.000                            | 3.000                           | 3.000                           | 3.000                           |
| hulp projecten Oekraïne                            | 9.215                            | 0                               |                                  | 0                               | 0                               | 0                               |
| Nog te besteden                                    | <b>12.500</b>                    | <b>9.500</b>                    | <b>9.500</b>                     | <b>6.500</b>                    | <b>3.500</b>                    | <b>500</b>                      |
| <b>Gift VEG Utrecht tbv Binnenlandse projecten</b> |                                  |                                 |                                  |                                 |                                 |                                 |
| Ontvangen 2017 / saldo                             | <b>7.000</b>                     | <b>0</b>                        | <b>0</b>                         | <b>0</b>                        | <b>0</b>                        | <b>0</b>                        |
| Project VEG Zwolle YFC jeugdwerker                 | 3.200                            |                                 |                                  |                                 |                                 |                                 |
| Bijdrage div. VEG projecten                        | 3.800                            |                                 |                                  |                                 |                                 |                                 |
| Nog te besteden                                    | <b>0</b>                         | <b>0</b>                        | <b>0</b>                         | <b>0</b>                        | <b>0</b>                        | <b>0</b>                        |
| <b>Gift VEG Velp tbv Oekraïne</b>                  |                                  |                                 |                                  |                                 |                                 |                                 |
| Ontvangen 2019 / saldo                             | <b>11.798</b>                    | <b>7.538</b>                    | <b>7.538</b>                     | <b>3.278</b>                    | <b>0</b>                        | <b>0</b>                        |
| ondersteuning Pastor Volodymyr Oekraïne            | 4.260                            | 4.260                           | 4.260                            | 3.278                           |                                 | 0                               |
| Nog te besteden                                    | <b>7.538</b>                     | <b>3.278</b>                    | <b>3.278</b>                     | <b>0</b>                        | <b>0</b>                        | <b>0</b>                        |
| <b>Gift VEG Den Haag tbv jongeren</b>              |                                  |                                 |                                  |                                 |                                 |                                 |
| Ontvangen 2020 / saldo                             | <b>13.992</b>                    | <b>38.479</b>                   | <b>38.479</b>                    | <b>41.474</b>                   | <b>41.474</b>                   | <b>33.974</b>                   |
| ontvangen giften                                   | <b>24.487</b>                    |                                 | <b>10.495</b>                    |                                 |                                 |                                 |
| Bijdrage missionair project VEG Zwolle             |                                  |                                 | 7.500                            |                                 | 7.500                           | 7.500                           |
| Nog te besteden                                    | <b>38.479</b>                    | <b>38.479</b>                   | <b>41.474</b>                    | <b>41.474</b>                   | <b>33.974</b>                   | <b>26.474</b>                   |
| <b>REST BEDRAG VROUWENWERK</b>                     |                                  |                                 |                                  |                                 |                                 |                                 |
| Saldo 1 januari                                    | <b>1.311</b>                     | <b>0</b>                        | <b>0</b>                         | <b>0</b>                        | <b>0</b>                        | <b>0</b>                        |
| project Perspectief+ van TerWille                  | 1.311                            |                                 |                                  |                                 |                                 | 0                               |
| Nog te besteden                                    | <b>0</b>                         | <b>0</b>                        | <b>0</b>                         | <b>0</b>                        | <b>0</b>                        | <b>0</b>                        |
| <b>Gift VEG Oude Pekela tbv Oekraïne</b>           |                                  |                                 |                                  |                                 |                                 |                                 |
| Ontvangen 2021/ Saldo 1 januari                    | <b>10.000</b>                    | <b>10.000</b>                   | <b>10.000</b>                    | <b>10.000</b>                   | <b>9.018</b>                    | <b>4.758</b>                    |
| ondersteuning Pastor Volodymyr Oekraïne            |                                  |                                 |                                  | 982                             | 4.260                           | 4.260                           |
| Nog te besteden                                    | <b>10.000</b>                    | <b>10.000</b>                   | <b>10.000</b>                    | <b>9.018</b>                    | <b>4.758</b>                    | <b>498</b>                      |
| <b>Gift VEG Oude Pekela tbv algemeen</b>           |                                  |                                 |                                  |                                 |                                 |                                 |
| Ontvangen 2021/ Saldo 1 januari                    | <b>10.000</b>                    | <b>10.000</b>                   | <b>10.000</b>                    | <b>10.000</b>                   | <b>10.000</b>                   | <b>10.000</b>                   |
| nog te bestemmen                                   |                                  |                                 |                                  |                                 |                                 |                                 |
| Nog te besteden                                    | <b>10.000</b>                    | <b>10.000</b>                   | <b>10.000</b>                    | <b>10.000</b>                   | <b>10.000</b>                   | <b>10.000</b>                   |
| besteding legaten / fondsen                        | 41.786                           | 20.860                          | 47.464                           | 10.260                          | 30.258                          | 29.760                          |
| nog te besteden legaten                            | 641.807                          | 602.947                         | 601.637                          | 580.377                         | 536.117                         | 493.104                         |
| eigen vermogen einde boekjaar:                     | 128.464                          | 128.454                         | 128.490                          | 128.480                         | 128.444                         | 128.401                         |
| eigen vermogen begin 2021                          | 128.584                          |                                 |                                  |                                 |                                 |                                 |

| <b>Overzicht collecten en giften SZD 2023</b> |                 |                |                  |                 |                 |                  |               |
|---|-----------------|----------------|------------------|-----------------|-----------------|------------------|---------------|
|   | <b>Algemeen</b> | <b>Zending</b> | <b>Diaconaat</b> | <b>Noodhulp</b> | <b>Oekraïne</b> | <b>Projecten</b> | <b>Totaal</b> |
| Amsterdam                                     | 40              |                |                  |                 |                 |                  | 40            |
| Bath  |                 |                |                  | 745             | 15              |                  | 760           |
| Bennekom                                      | 807             |                |                  | 2.855           | 828             |                  | 4.489         |
| Beverwijk                                     |                 | 229            |                  | 500             | 163             | 489              | 1.381         |
| Burgum  |                 | 70             | 72               | 67              | 87              |                  | 295           |
| Bussum  | 38              | 479            | 106              | 1.815           | 82              | 90               | 2.609         |
| Dordrecht                                     |                 |                |                  | 600             |                 |                  | 600           |
| Elburg  |                 | 666            | 745              | 5.307           |                 |                  | 6.719         |
| Goes  |                 | 1.509          | 1.645            | 1.500           |                 |                  | 4.654         |
| Gorichem                                      | 200             | 590            | 223              | 4.708           |                 |                  | 5.720         |
| Gouda   |                 | 481            | 69               | 149             |                 |                  | 699           |
| Harkema                                       | 51              | 280            |                  | 1.697           |                 |                  | 2.028         |
| Heerde  |                 | 25             |                  | 3.000           |                 | 250              | 3.275         |
| Kampen  |                 | 409            |                  | 500             |                 |                  | 909           |
| Leeuwarden                                    | 623             | 325            | 106              | 1.705           | 660             |                  | 3.419         |
| Meppel  | 250             |                |                  | 1.892           | 213             |                  | 2.355         |
| Nieuwvliet                                    | 554             | 808            | 615              | 2.768           | 522             |                  | 5.268         |
| Nunspeet                                      |                 |                |                  |                 |                 |                  | 0             |
| Nijverdal                                     | 108             | 10             | 281              | 1.600           | 5.302           | 34               | 7.335         |
| O.-Flevoland                                  | 60              | 144            |                  | 939             |                 | 61               | 1.205         |
| Oude Bildtzijl                                | 950             | 475            |                  | 674             |                 |                  | 2.098         |
| Rotterdam                                     | 973             | 355            | 113              | 142             |                 |                  | 1.582         |
| Veendam                                       | 175             | 250            | 125              | 750             | 233             |                  | 1.534         |
| Wemeldinge                                    | 853             | 730            | 829              | 135             |                 |                  | 2.548         |
| Winschoten                                    | 60              | 453            | 43               | 267             | 35              |                  | 858           |
| Wormerveer                                    | 1.265           | 102            | 87               | 1.287           | 67              | 404              | 3.211         |
| Yerseke                                       |                 | 1.397          |                  | 3.280           |                 | 300              | 4.977         |
| Zwolle  | 180             |                |                  | 503             |                 | 343              | 1.025         |
| Particulieren                                 | 965             |                | 411              | 1.170           | 273             |                  | 2.819         |
| Derden  |                 |                |                  | 677             | 9.000           |                  | 9.677         |
| <b>TOTAAL</b>                                 | <b>8.151</b>    | <b>9.788</b>   | <b>5.470</b>     | <b>41.231</b>   | <b>17.479</b>   | <b>1.970</b>     | <b>84.089</b> |

# STICHTING RECHTSPOSITIE- EN PENSIOENREGELING

## JAARRAPPORTAGE 2023 SRP

| <b>BALANS</b>                    |  |                   |                  |                   |                  |
|----------------------------------|--|-------------------|------------------|-------------------|------------------|
| <b>VALUTA EURO X 1</b>           |  |                   |                  |                   |                  |
| <b>ACTIVA</b>                    |  | <b>31-12-2022</b> |                  | <b>31-12-2023</b> |                  |
|                                  |  | <b>Totaal</b>     |                  | <b>Totaal</b>     |                  |
| <b>FINANCIELE ACTIVA</b>         |  |                   |                  |                   |                  |
| <b>BELEGGINGEN</b>               |  |                   |                  |                   |                  |
|                                  | Obligaties                                   | 851.003           |                  | 847.725           |                  |
|                                  | Aandelen                                     | 1.156.800         |                  | 1.220.593         |                  |
|                                  |  |                   | <b>2.007.803</b> |                   | <b>2.068.318</b> |
| <b>VLOTTENDE ACTIVA</b>          |  |                   |                  |                   |                  |
| <b>LIQUIDE MIDDELEN</b>          |  |                   |                  |                   |                  |
|                                  | ING zakelijke rekening                       | 18.385            |                  | 7.121             |                  |
|                                  | ABN-AMRO bestuursrekening                    | 2.002             |                  | 2.263             |                  |
|                                  | ABN-AMRO bestuursspaarrek.                   | 146.116           |                  | 47.567            |                  |
|                                  | ABN-AMRO vermogensspaar                      | 500.103           |                  | 1.380             |                  |
|                                  | ABN-AMRO depositorekening                    | 0                 |                  | 600.000           |                  |
|                                  | Insinger Gilissen effectenrekening           | 62.562            |                  | 73.685            |                  |
|                                  | ING Spaarrekening                            | 697.518           |                  | 702.551           |                  |
|                                  |  |                   | <b>1.426.686</b> |                   | <b>1.434.567</b> |
| <b>OVERIGE VORDERINGEN</b>       |  |                   |                  |                   |                  |
|                                  | Rente  | 41.382            |                  | 38.550            |                  |
|                                  | Debiteuren                                   | 58                |                  | 11                |                  |
|                                  | Overlopende activa                           | 2.400             |                  | 1.266             |                  |
|                                  | Te ontvangen PfZW                            | 153               |                  | 2.400             |                  |
|                                  |  |                   | <b>43.993</b>    |                   | <b>42.227</b>    |
| <b>BALANSTOTAAL</b>              |  |                   | <b>3.478.482</b> |                   | <b>3.545.112</b> |
| <b>PASSIVA</b>                   |  |                   |                  |                   |                  |
| <b>STICHTINGSKAPITAAL</b>        |  |                   |                  |                   |                  |
|                                  | Algemene Reserve                             | 750.000           |                  | 750.000           |                  |
|                                  |  |                   | <b>750.000</b>   |                   | <b>750.000</b>   |
| <b>RESULTAAT</b>                 |  |                   | <b>0</b>         |                   | <b>70.533</b>    |
| <b>BESTEMMINGSRESERVE</b>        |  |                   |                  |                   |                  |
|                                  | Fonds Toegekende uitkeringen 2e ziektejaar   | 346.895           |                  | 359.045           |                  |
|                                  | Reservefonds A.O. 2e ziektejaar predikanten  | 1.947.114         |                  | 1.934.965         |                  |
|                                  | Reserve andere doelstelling binnen Bond VEG  | 402.870           |                  | 398.245           |                  |
|                                  |  |                   | <b>2.696.879</b> |                   | <b>2.692.255</b> |
| <b>SCHULDEN OP KORTE TERMIJN</b> |  |                   |                  |                   |                  |
|                                  | Te betalen PGGM                              | 17.331            |                  | 14.863            |                  |
|                                  | Crediteuren                                  | 4.805             |                  | 5.650             |                  |
|                                  | Te betalen rente                             | 0                 |                  | 657               |                  |
|                                  | Te bet. Premie AOV                           | 0                 |                  | 4.545             |                  |
|                                  | Div. te bet. Kosten (=Eenmalige uitk. Pred.) | 5.867             |                  | 2.672             |                  |
|                                  |  | 3.600             |                  | 3.937             |                  |
|                                  |  |                   | <b>31.603</b>    |                   | <b>32.324</b>    |
| <b>BALANSTOTAAL</b>              |  |                   | <b>3.478.482</b> |                   | <b>3.545.112</b> |

Toelichting op de balans:

Het Fonds Toegekende uitkeringen 2e ziektejaar is een bestemmingsreserve voor toekomstige uitkeringen aan predikanten gedurende het tweede jaar van arbeidsongeschiktheid, op basis van de huidige werkzame predikanten binnen de Bond.

*Voorstel aan de vergadering om het resultaat € 70.533 positief toe te voegen aan de reserve voor andere doelstellingen binnen de Bond VEG in Nederland te boeken.*

## JAARRAPPORTAGE 2023 SRP en vergelijkende BEGROTINGEN over 2023, 2024 en 2025

De Stichting Rechtspositie- en Pensioenregeling van de Bond van Vrije Evangelische Gemeenten in Nederland is opgericht bij notariële akte d.d. 16 februari 2001.

De Stichting heeft als doel inhoud te geven aan het scheppen van verantwoorde bestaansmogelijkheden ten behoeve van in de Bond functionerende predikanten, pastoraal werkers en anderen. Hiertoe behoort het regelen en onderhouden van rechtspositieregelingen, een regeling tegemoetkoming bij langdurige arbeidsongeschiktheid van predikanten en een intermediairfunctie tussen instellingen, deelnemers en het Pensioenfonds Zorg en Welzijn. Tegemoetkoming bij langdurige arbeidsongeschiktheid van predikanten.

| RESULTATENREKENING     |                                |                      |                      |                      |                 |                 |                 |
|------------------------|--------------------------------|----------------------|----------------------|----------------------|-----------------|-----------------|-----------------|
| VALUTA EURO X 1        |                                |                      |                      |                      |                 |                 |                 |
| INKOMSTEN              |                                |                      |                      |                      |                 |                 |                 |
|                        | Omschrijving                   | Gerealiseerd<br>2021 | Gerealiseerd<br>2022 | Gerealiseerd<br>2023 | Begroot<br>2023 | Begroot<br>2024 | Begroot<br>2025 |
| <b>BIJDRAGEN</b>       | Van instellingen               | 136.240              | 124.807              | 134.780              | 0               | 0               | 0               |
|                        | Premieafdracht aan PFZW        | -136.243             | -124.807             | -134.780             | 0               | 0               | 0               |
|                        |                                | -3                   | 0                    | 0                    | 0               | 0               | 0               |
| <b>OPBRENGST</b>       | Rente                          | 39.042               | 37.951               | 51.983               | 26.750          | 47.250          | 55.000          |
| <b>BELEGGINGEN</b>     | Dividend                       | 31.922               | 34.468               | 47.153               | 30.000          | 30.000          | 35.000          |
|                        | Beleggingsresultaat            | 232.490              | -16.067              | 56.973               |                 |                 |                 |
|                        | Beleggingsresult. Oblig.       | 0                    | 0                    | 0                    |                 |                 | -10.000         |
|                        |                                | 303.454              | 56.352               | 156.109              | 56.750          | 77.250          | 80.000          |
|                        | <b>TOTALE INKOMSTEN</b>        | <b>303.451</b>       | <b>56.352</b>        | <b>156.109</b>       | <b>56.750</b>   | <b>77.250</b>   | <b>80.000</b>   |
| <b>UITGAVEN</b>        |                                |                      |                      |                      |                 |                 |                 |
|                        | Omschrijving                   | Gerealiseerd<br>2021 | Gerealiseerd<br>2022 | Gerealiseerd<br>2023 | Begroot<br>2023 | Begroot<br>2024 | Begroot<br>2025 |
| <b>ALGEMENE KOSTEN</b> | Bestuurskosten                 | 775                  | 2.865                | 2.509                | 4.000           | 4.000           | 4.000           |
|                        | Accountantskosten              | 3.308                | 3.709                | 4.197                | 3.800           | 3.900           | 4.280           |
|                        | RTLA-uitkering                 | 0                    | 0                    | 0                    | 0               | 0               | 0               |
|                        | Kosten IM-VEG                  | 21.006               | 21.426               | 23.414               | 24.000          | 24.000          | 24.000          |
|                        | Kosten A.O.-verzekering        | 13.382               | 11.042               | 16.861               | 20.000          | 20.000          | 18.000          |
|                        | Kosten Arbodienst/Deskundigen  | 0                    | 673                  | 1.011                | 2.500           | 2.500           | 2.500           |
|                        | Kosten begeleiding A.O. pred.  | 0                    | 0                    | 0                    | 5.000           | 5.000           | 5.000           |
|                        | Vermogens Advieskosten         | 22.322               | 20.103               | 21.749               | 24.000          | 24.000          | 23.000          |
|                        | Bankkosten                     | 5.447                | 5.017                | 4.920                | 6.000           | 6.000           | 6.000           |
|                        | Dividendbelasting meerdere jr. | 5.552                | 4.286                | 8.835                | 8.000           | 6.000           | 6.650           |
|                        | Overige alg.kosten             | 1.309                | 1.444                | 2.080                | 2.500           | 2.500           | 2.500           |
|                        |                                | 73.101               | 70.565               | 85.576               | 99.800          | 97.900          | 95.930          |
|                        | <b>TOTALE UITGAVEN</b>         | <b>73.101</b>        | <b>70.565</b>        | <b>85.576</b>        | <b>99.800</b>   | <b>97.900</b>   | <b>95.930</b>   |
|                        | <b>NETTO-RESULTAAT</b>         | <b>230.350</b>       | <b>-14.213</b>       | <b>70.533</b>        | <b>-43.050</b>  | <b>-20.650</b>  | <b>-15.930</b>  |

## Specificatie van beleggingen in aandelen per 31-12-2023

### AANDELEN

| aantal |                                       | koers per<br>31-12-2023 | beurs-<br>waarde (€) | verkrijging-<br>waarde (€) | balans-<br>waarde (€) |
|--------|---------------------------------------|-------------------------|----------------------|----------------------------|-----------------------|
| 2100   | ABB                                   | CHF 37,30               | 84.603               | 35.662                     | <b>35.662</b>         |
| 130    | Adobe                                 | \$ 596,60               | 70.156               | 50.935                     | <b>50.935</b>         |
| 155    | Albemarle                             | \$ 144,48               | 20.258               | 48.206                     | <b>20.258</b>         |
| 700    | Alfabet A (Google) met stemrecht      | \$ 139,69               | 88.451               | 7.434                      | <b>7.434</b>          |
| 460    | Amazon.com                            | \$ 151,94               | 63.222               | 33.440                     | <b>33.440</b>         |
| 660    | Archer Daniels Midland                | \$ 72,22                | 43.116               | 26.764                     | <b>26.764</b>         |
| 100    | ASML Holding                          | € 681,70                | 68.170               | 22.986                     | <b>22.986</b>         |
| 335    | Berkshire Hathaway B                  | \$ 356,66               | 108.079              | 101.950                    | <b>101.950</b>        |
| 1180   | Carrier Global                        | \$ 57,45                | 61.322               | 54.111                     | <b>54.111</b>         |
| 250    | Constellation Brands                  | \$ 241,75               | 54.670               | 44.356                     | <b>44.356</b>         |
| 94     | Equinix Inc.                          | \$ 805,39               | 68.482               | 31.173                     | <b>31.173</b>         |
| 1.780  | Equinor Asa                           | NOK 322,15              | 51.018               | 52.652                     | <b>51.018</b>         |
| 970    | HDFC Bank                             | \$ 67,11                | 58.884               | 57.028                     | <b>57.028</b>         |
| 1.100  | Holcim CHF                            | CHF 66,02               | 78.438               | 52.360                     | <b>52.360</b>         |
| 15     | Imtech, Royal                         | € 0,01                  | 0                    | 0                          | <b>0</b>              |
| 16.250 | KPN                                   | € 3,12                  | 50.668               | 48.899                     | <b>48.899</b>         |
| 110    | LVMH- Moët Hennesy Louis Vuitton      | € 733,60                | 80.696               | 75.862                     | <b>75.862</b>         |
| 260    | Microsoft                             | \$ 376,04               | 88.440               | 14.092                     | <b>14.092</b>         |
| 625    | Nestle SA-Reg CHF                     | CHF 97,51               | 65.825               | 45.579                     | <b>45.579</b>         |
| 210    | Nvidia                                | \$ 495,22               | 94.072               | 7.798                      | <b>7.798</b>          |
| 550    | Procter & Gamble                      | \$ 146,54               | 72.905               | 67.569                     | <b>67.569</b>         |
| 875    | Rio Tinto Plc                         | £ 58,42                 | 58.827               | 33.865                     | <b>33.865</b>         |
| 190    | Rouche Holding                        | CHF 244,50              | 50.176               | 46.742                     | <b>46.742</b>         |
| 500    | Schneider                             | € 181,78                | 90.890               | 70.080                     | <b>70.080</b>         |
| 1.925  | Shell PLC, Royal Dutch                | € 29,80                 | 57.365               | 39.567                     | <b>39.567</b>         |
| 2.000  | Veolia Environment                    | € 28,56                 | 57.120               | 58.206                     | <b>57.120</b>         |
| 450    | Vinci                                 | € 113,70                | 51.165               | 49.194                     | <b>49.194</b>         |
| 590    | Wolters Kluwer                        | € 128,70                | 75.933               | 60.649                     | <b>60.649</b>         |
|        | <b>TOTAAL AANDELEN</b>                |                         | <b>1.812.951</b>     | <b>1.237.160</b>           | <b>1.206.491</b>      |
| 100    | DB Croci Certificaten                 | € € 293,40              | 29.340               | 8.890                      | <b>8.890</b>          |
| 210    | Rabobank Certificaten                 |                         | 5.212                | 5.705                      | <b>5.212</b>          |
|        | <b>TOTAAL AANDELEN + CERTIFICATEN</b> |                         | <b>1.847.503</b>     | <b>1.251.755</b>           | <b>1.220.593</b>      |
|        | <b>OBLIGATIES</b>                     |                         |                      |                            |                       |
| 7.500  | 5,5% Nederland per 2028               | 113,030%                | 847.725              | 851.003                    | <b>847.725</b>        |
|        | <b>TOTAAL OBLIGATIES</b>              |                         | <b>847.725</b>       | <b>851.003</b>             | <b>847.725</b>        |

Namens het bestuur van SRP,  
Hans Beijeman, penningmeester



## **VERSLAG van de Najaarsvergadering Bond van Vrije Evangelische Gemeenten in Nederland op 11 november 2023 gehouden in VEG Bennekom**

**Opening** door Harm Jager, voorzitter van het Comité, die de gemeenten welkom heet.

Afwezig zijn vandaag de gemeenten Bath, Veendam en Winschoten.

Ook een hartelijk welkom aan de afgevaardigden van de deelorganisaties en dhr. Peter Stoter van de Unie-ABC.

Gevolgd door het aansteken van de kaars en het lezen van Rom. 12:11 'Laat uw enthousiasme niet bekoelen, maar laat u aanvuren door de Geest en dien de Heer'.

Na het zingen van een paar liederen en het uitspreken van het gebed is het woord aan Bert v.d. Burg, lid van de DO Dienst aan Israël. Hij spreekt kort n.a.v. de huidige situatie in Israël. Er volgt een minuut stilte voor de slachtoffers, het lied 'Geef vrede Heer' wordt gezongen en aansluitend het openingsgebed.

Dankbaar zijn we dat het Comité weer aangevuld is met twee nieuwe leden: Jamila de Jong en Henk van Dam.

### **Viering**

Hierna verzorgen Gijs Bleijenberg en de VEG Heerde de viering van de maaltijd van de Heer.

### **Première Bondfilm: "Morgen praten we verder"**

Aan de hand van het boek 'In Christus één' geschreven door Leo Mietus over de spanningen binnen de Bond in 1912 is de Bondfilm 'Morgen praten we verder' gemaakt op initiatief van het aandachtsveld Identiteit. Dit om te leren uit de verstoorde communicatie destijds, de film is te gebruiken in de gemeenten, aangevuld met een hand-out.

### **Bondszaken en besluitvorming**

Beëindiging en afronding Seminarium - Vervolg werkgroep Toerusting en Vorming

a. korte inleiding door Sjoerd v.d. Velde (Comité) over de route die gevolgd is. Voortvloeiende uit de vele gespreken binnen de Bond in 2016/2017 zijn op de Bondsvergadering van 2021 een heleboel zaken aangenomen, dit voorafgaand traject wordt nog even besproken.

Er zijn punten waarop gefocust moest worden: stel de gemeenten centraal en versterk verbindingen door persoonlijke ontmoetingen, kijk naar thema's binnen de gemeenten en organiseer (online) ontmoetingen over gemeentegrenzen heen, versterk samenhang en vereenvoudig de werkwijzen en moderniseer de infrastructuur.

Ook is het besluit genomen om een professionele staf met heldere taakomschrijving op te zetten.

Bestaande uit gemeentetoeruster Jonne (0,6 fte), bureausecretaris Franciska (0,6 fte) en staftheoloog Theo (0,4 fte).

De volgende aandachtsvelden zijn ingericht:

- identiteit
- toerusting en vorming
- communicatie
- bestuurszaken
- infrastructuur

b. Verslag afronding Seminarium en komende routing tot 31-12-2024

Ed v.d. Berg-Strijker, bestuursvoorzitter Seminarium, doet verslag van de lijnen en de diverse stappen naar het einde van het Seminarium toe.

Na het genomen besluit tot beëindiging op de Bondsvergadering van november 2021 zijn er veelvuldige contacten met betrokkenen geweest en zijn inhoudelijke en financiële afbouwplannen richting 01/09/2025 opgesteld. Er wordt aangenomen dat dit de uiteindelijke liquidatiedatum van het Seminarium als stichting en werkgever is. Penningmeester, secretaris en voorzitter zullen tot dan in functie blijven. Alle plannen en hun inhoud hebben een akkoord van het college van bestuur van de PThU.

Er zal overdracht zijn aan de Bond, daar is geregeld overleg met het Comité over.

Wat betreft de financiën en reserves van het Seminarium, de reservering voor de huidige aio loopt eind 2023 af. De reservering voor internationalisering en het studiefonds worden aan de Bond overgedragen.

Uit de algemene reservering wordt het archief van het Seminarium veiliggesteld en worden de gastvrijheid verleningen aan de huidige docenten na 1 januari 2025 voor resp. 5 en 8 jaar gefinancierd.

De uiteindelijke doorrekening van de plannen vraagt enig voorbehoud, er wordt ook nog gewacht op een definitief akkoord van Ministerie OCW.

Er wordt een symposium voorbereid in oktober 2024 rond het einde van het Seminarium.

c. Voorstellen m.b.t. invulling werkgroep Toerusting en Vorming en de staftheoloog t.b.v.

Bond van Vrije Evangelische Gemeenten in Nederland per 01-01-2025 (comité)

Sjoerd geeft aan dat een aantal zaken van het Seminarium en vastgelegd in een matrix, de zgn.

kroonjuwelen, voortgezet moeten worden. Dit zijn de oriëntatie cursus, studieopdracht op maat, mentoraat, nascholing en literatuuronderzoek.

Hiertoe wordt een drietal voorstellen in stemming gebracht:

*1- Vormen van een werkgroep theologische scholing t.b.v. de Bond.*

Deze zal beginnen als leerkring rond het onderwijspakket en rondom de staftheoloog in het ontwikkelen van het programma maar ook het overeind houden van gemaakte afspraken.

Voorstel is om deze werkgroep te laten bestaan uit 5 personen: 2 theologen uit de Bond, 1 comitélid en 2 verwante deelnemers. Opstart zou volgend jaar moeten zijn en gekeken moet worden naar ervaring en het invoeren van jonge theologen in de Bond.

Ontvangen vragen over dit voorstel:

- Er wordt gesproken over jonge theologen? Dit hoeft niet te slaan op de leeftijd maar het aantal jaren in de Bond. Er zijn veel jonge theologen in de Bond gekomen en die moeten ook hun plaats innemen.

- Wat wordt bedoeld met verwante deelnemers? Er wordt dan niet alleen gedacht aan deelnemers uit de Bond, maar misschien ook vanuit de Baptisten of PKN zodat een breder kader ontstaat.

Stemming door handopsteking: 0 stemmen tegen, 0 onthoudingen, alle aanwezige gemeenten stemmen dus voor.

*2- Dienstverband van staftheoloog dr. Theo Hetteema*

Het voorstel is het dienstverband om te zetten van 0,25 op declaratiebasis naar 0,4 fte op contractbasis met salariering en omschrijving takenpakket (o.a. bewaken van de eerdergenoemde kroonjuwelen) in overleg.

Vragen n.a.v. dit voorstel:



- Yerseke vraagt of de omzetting naar vast dienstverband financieel is doorgerekend als verantwoordelijkheid voor de toekomst? Dit is doorgerekend tot 0,25 fte tot aan de pensionering, aan de resterende 0,15 wordt nog gewerkt maar dit moet een sluitend voorstel worden, aldus Sjoerd.

Yerseke vraagt ook waarom gekozen is om het dienstverband op declaratiebasis om te zetten naar een vast dienstverband? Het voorstel zoals het destijds aangenomen is ging al uit van een vast dienstverband. Theo Hetteema heeft door werkomstandigheden toen gekozen voor declaratiebasis. Voor de continuïteit is een vast dienstverband echter wenselijk.

Stemming door handopsteking: 0 stemmen tegen, 0 onthoudingen, alle aanwezige gemeenten stemmen voor, het voorstel wordt aangenomen.

### *3- Op beperkte oproep/declaratiebasis aanstellen van een tweede staftheoloog*

Het is merkbaar goed dat het onderricht soms gesplitst is. Ook Theo Hetteema heeft aangegeven dat het goed zou zijn als er zo nu en dan een tweede persoon beschikbaar is zodat lijnen niet door elkaar lopen. Er zal dan worden gezocht naar iemand die beschikbaar is als die daarvoor opgeroepen wordt. Over dit voorstel zijn geen vragen.

Stemming door handopsteking: 0 stemmen tegen, 0 onthoudingen, alle aanwezige gemeenten stemmen voor en het voorstel wordt aangenomen.

Bovenstaande betekent dat na beëindiging van het Seminarium een nieuwe fase ingegaan wordt, er wordt goed gewerkt aan een goede opvolging van het Seminarium.

Sjoerd spreekt zijn waardering en dankbaarheid uit voor het werk van het Seminarium, met instemming door applaus door de aanwezigen.

### **Bondszaken en huishoudelijk deel**

- Jaarverslagen (Gosse Ytsma)

De gemeenten zijn akkoord met de toegezonden jaarverslagen en vanuit de vergadering komen nu ook geen vragen.

- Kascontrole 2022, gebleken is dat in voorgaande jaren te gemakkelijk naar de begroting is gekeken. Als gevolg van alle prijsverhogingen gaat de Bondsbijdrage omhoog.

Er is een vraag van Elburg ontvangen om hier altijd kritisch naar te kijken.

Het verslag van de kascontrole commissie, bestaande uit Mark v.d. Weg en Matthijs Bootsma, oordeelt dat de controle heeft geleid tot het oordeel dat het financieel overzicht van zowel Comité, incl. werkgroep Dienst aan Israël, Fonds Nuis en SZD een getrouw beeld geeft van de getoonde administratie. Met de gedane aanbevelingen gaat het Comité aan de slag.

De commissie stelt voor décharge te verlenen aan de penningmeester, de vergadering stemt in met applaus.

### **- Uitslag verkiezing bestuursleden:**

Matthijs Bootsma (SRP) en Jamila de Jong (Comité) en Henk van Dam (Comité) zijn gekozen, de exacte verkiezingsuitslagen worden naar de gemeenten gestuurd.

Afscheid bestuursleden:

Harm Jager bedankt Klaas van Vliet die 10 jaar bestuurslid van de SZD is geweest.

Johan Padmos, Yerseke gaat in op het afscheid van Harm Jager als voorzitter van het Comité. Hij noemt 3 woorden die Harm op het hart zijn geschreven: betrokken, binding en Bond. Harm heeft bewerkstelligd dat er meer binding is tussen de onderlinge gemeenten en met het Comité. Dit resulteerde in goede samenwerkingen op velerlei gebieden binnen het werk van de Bond. Johan

bedankt Harm voor zijn inzet en betrokkenheid en wenst Harm en zijn vrouw veel zegen en gezondheid toe in de toekomst en geeft de tekst Numeri 6: 24-27 mee.

Ook Gosse bedankt, namens het Comité, Harm (en Tilly) voor het vele verrichte werk en zijn energie als duizendpoot binnen de Bond. Ook in een dramatische en cruciale periode heeft Harm met veel inspanning iedereen binnen de boot gehouden. Als dank krijgt hij dan ook een tegel van Noach. *Kampus* wordt in 2024 georganiseerd van 7-9 juni voor alle jongeren uit de Bond. Komend jaar willen ze alle gemeenten/iedereen erbij betrekken en gaan dus veel pr-activiteiten starten.

*Ed v.d. Berg-Strijker* weet dat *Kampus* in de jaren '70 startte dus 50 jaar geleden. Dit als aanvulling op de opmerking dat *Kampus* misschien wel voor de 60<sup>e</sup> keer georganiseerd wordt in 2024.

### **Bijpraten vanuit de aandachtsvelden**

- Identiteit: Jonne deelt dat een aantal gemeenten "Straal" heeft doorlopen, een bezinningsdag voor kerkenraden en actieve gemeenteleden over identiteit en kracht. Wat stralen we daarvan uit? Smalltalk is het vervolg op Straal. Veelal zijn we bezig met smalltalk en praten we over koetjes en kalfjes. Hoe voer je een gesprek over Jezus en God, wat betekent dit in je leven en het delen van het evangelie.
- Bestuurszaken: Mirjam vertelt dat de zoektocht naar nieuwe mensen voor het Comité democratisch aangepakt is. Mensen zijn in Comitévergaderingen genoemd en in een soort ranking geplaatst. Ze is heel bij en dankbaar dat het Comité nu weer voltallig is.
- Toerusting en vorming: er zijn pastorale cursussen georganiseerd met vorig jaar 70 deelnemers en dit jaar in Goes hebben 30 mensen deelgenomen. Sjoerd geeft aan dat er nog meer cursussen georganiseerd gaan worden.

### **Geloofsgesprek 'Liedkeuze'**

In kleine groepjes wordt in een geloofsgesprek gesproken over de persoonlijke beleving van een lied, dit aan de hand van een drietal liederen afkomstig uit Johannes de Heer, Opwekking en de Nieuwe Liedbundel.

### **Sluiting**

Mirjam Pronk eindigt de vergadering met dankgebed.

Connie Maas-Wesdorp, notulist



# NOTITIES

